

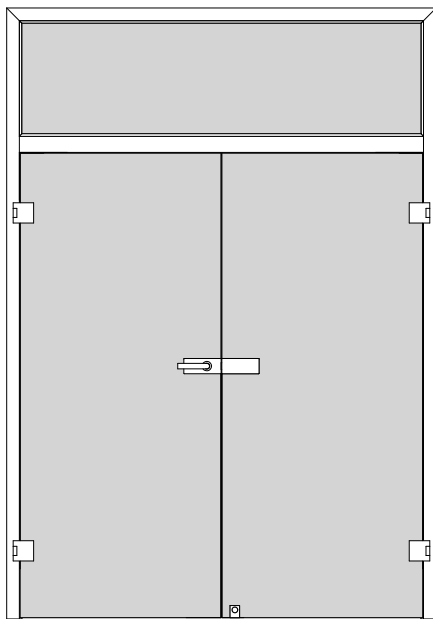
PRÜM Türenhandbuch

Türenhandbuch

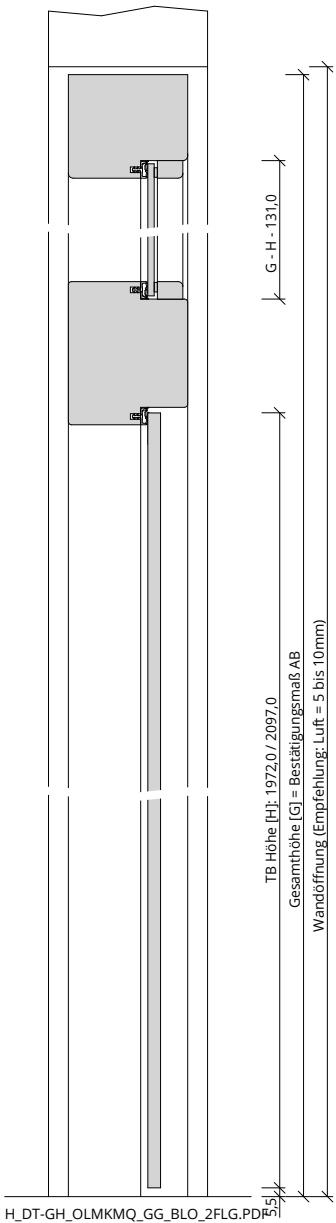
Wohnraumbtüren » Drehflügeltür Geschosshoch

Oberlicht MKMQ » Türblatt Glas » Blockrahmen » 2-flügelig (Glas)

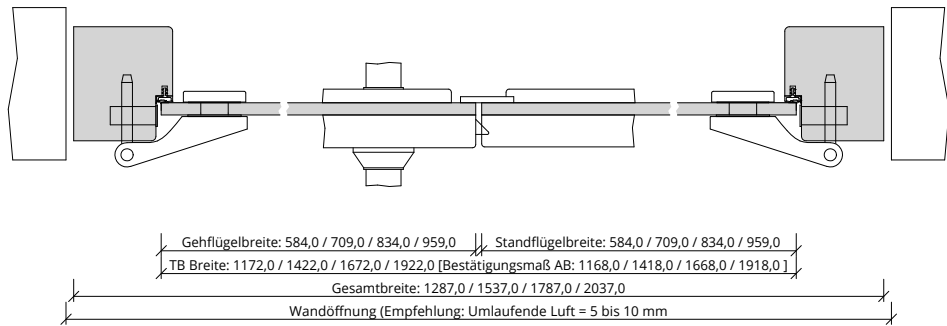




A_DT-GH_OLMKMQ_GG_BLO_2FLG.PDF



H_DT-GH_OLMKMQ_GG_BLO_2FLG.PDF



Q_DT-GH_OLMKMQ_GG_BLO_2FLG.PDF



Klassifizierung

PEFC	85% PEFC ZERTIFIZIERT DINC-PEFC-COC-000620 (je nach Oberfläche)
FSC®	FSC® MIX TUVDC-COC-100620 (massive Blockrahmen und Kämpfer)

Konstruktionsmerkmale Türblatt

Türblatt	Ganzglastür, 2-flügelig, für Beschläge vorbereitet, Folienverpackt
DTB-Maße stumpf (bxh)	1168 - 1918 x 1972 - 2097
Kürzbarkeit	nicht kürzbar
Dicke	8mm
Flächengewicht	ca. 21,0 kg/m²
Falz	stumpf, mittig mit Fuge 4mm
Kantenprofil	Eckig, polierte Kante
Schloss	[] Ravenna (UV, BB, PZ, WC), [] Quadral (UV, BB, PZ, WC), [] Soft (UV, BB, PZ, WC)
Schließblech Standflügel	Gegenkasten passend zum Schloss / unten Feststeller, oben Rollenschnapper
Bänder	passende Bänder im Schlossset enthalten
Drückergarnitur	passender Türdrücker im Schlossset enthalten
Oberflächenart TB	Glas
Oberfläche TB lt. Produktsortiment	_____
Türtyp lt. Produktsortiment	_____
Abmessungen (bxh)	---- x ----

Konstruktionsmerkmale Zarge

Zarge	Blockrahmen mit Oberlicht mit Kämpfer mit Querstück für 2-flügelige Türen
Abmessungen	Gesamthöhe bis 2700 mm
Oberlicht	mit passenden Glashalteleisten
Glas Zarge	[] ohne Glas, [] Sicherheitsglas ESG 4mm
Glasdesign Zarge	[] ESG klar, [] Ornamentgläser, [] Designgläser
Material	Blockrahmen aus Massivholz / MDF, Querschnitt 65 x 75
Kämpfer	Standard, Querschnitt 90 x 75
Eckverbindung	Eckverbindung auf Gehrung
Schließblech	ohne Schließblech
Bandaufnahme	Klemmblock für Blend- und Blockrahmen
Bandrahmenteil	passende Rahmentile im Schlossset enthalten
Dichtung	eingezogenes akustisches Dichtungsprofil
Kantenform	Rund RU
Wandstärke	Empfehlung: >=80mm
Oberflächenart Zarge	[] CPL, [] Massiv, [] Weißlack
Oberfläche Zarge lt. Produktsortiment	_____
Abmessungen (bxhxWS)	---- x ---- x ----

