


PRÜM Türenhandbuch

Türenhandbuch


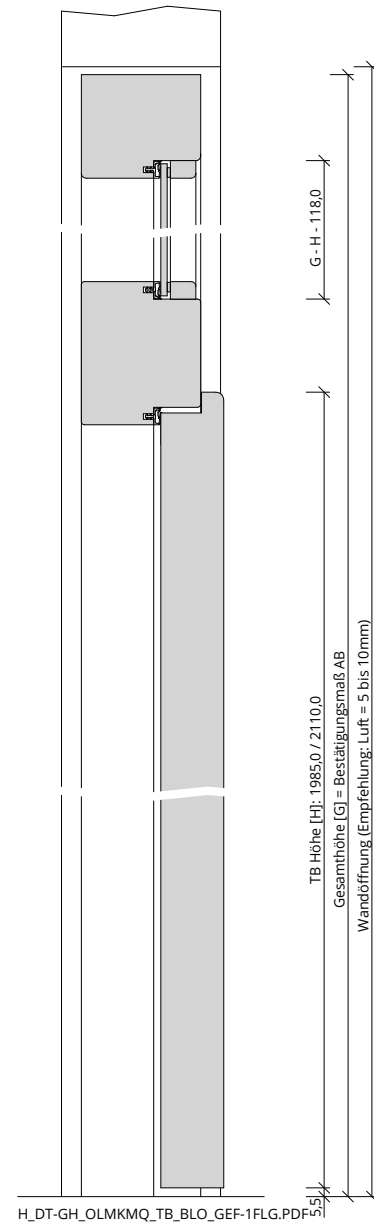
Wohnraumtüren » Drehflügeltür Geschosshoch

Oberlicht MKMQ » Türblatt Holz » Blockrahmen » gefälzt / 1-flügelig





A_DT-GH_OLMKMQ_TB_BLO_GEF-1FLG.PDF



Q_DT-GH_OLMKMQ_TB_BLO_GEF-1FLG.PDF



Klassifizierung

| | |
|----------------------|---|
| Klimaklasse | KL1 (Prüfklima a nach DIN EN 1121) |
| Beanspruchungsgruppe | Klasse M (VS+RS) / Klasse N (Wabe) |
| PEFC | 85% PEFC ZERTIFIZIERT DINC-PEFC-COC-000620 (je nach Oberfläche) |
| FSC® | FSC® MIX TUVDC-COC-100620 (massive Blockrahmen und Kämpfer) |

Konstruktionsmerkmale Türblatt

| | |
|-----------------------|--|
| Türblatt | Innentür nach DIN 68706, 1-flügelig, einhängefertig nach DIN 18101, Kartonverpackt |
| TB-Maße gefälzt (bxh) | 610 - 1235 x 1735 - 2235 |
| Kürzbarkeit | [] VS 50mm, [] RS 50mm, [] Wabe 20mm, [] mit Bodendichtung 20mm |
| Dicke | ca.39,5mm |
| Flächengewicht | [] VS ca. 21,5 kg/m², [] RS ca. 16,0 kg/m², [] Wabe ca. 12,0 kg/m² |
| Innenlage | [] Vollspanplatte VS, [] Röhrenspanplatte RS, [] Wabe |
| Rahmen | MDF- Rahmen, VS/RS unten 2-fach, Wabe unten 1-fach |
| Absperrung | [] Spanplatte, [] HDF- Platte |
| Falz | gefälzt (3-seitig 13x25,5) nach DIN 18101 |
| Kantenprofil | [] Eckig EC, [] Rund RP/RPKR, [] Premiumkante PK2 |
| Falzkanten | mit Kantenbeschichtung |
| Schloss | [] BB-Schloss, [] WC-Schloss, [] PZ-Schloss |
| Bänder | 2-teiliges Einbohrband, vernickelt |
| Oberflächenart TB | [] CPL, [] G-TEC®, [] Lack, [] Schichtstoff, [] Linoleum (kein FSC/PEFC) |

Konstruktionsmerkmale Zarge

| | |
|----------------------|---|
| Zarge | Blockrahmen mit Oberlicht mit Kämpfer mit Querstück für 1-flügelige Türen |
| Abmessungen | Gesamthöhe bis 2700 mm |
| Oberlicht | mit passenden Glashalteleisten |
| Glas Zarge | [] ohne Glas, [] Sicherheitsglas ESG 4mm, [] alternativ mit Blende aus Spanplatte 12mm (Oberfläche wie Türblatt) |
| Glasdesign Zarge | [] ESG klar, [] Ornamentgläser, [] Designgläser |
| Material | Blockrahmen aus Massivholz / MDF, Querschnitt 65 x 75 |
| Kämpfer | Standard, Querschnitt 90 x 75 |
| Eckverbindung | Eckverbindung auf Gehrung |
| Schließblech | Standard, 6-fach verschraubt, silberfarben |
| Bandaufnahme | Klemmblock für Blend- und Blockrahmen |
| Bandrahmenteil | Rahmenteil für 2-teilige Bänder an Holzzargen, vernickelt |
| Dichtung | eingezogenes akustisches Dichtungsprofil |
| Kantenform | Rund RU |
| Wandstärke | Empfehlung: >=80mm |
| Oberflächenart Zarge | [] CPL, [] G-TEC®, [] Massiv, [] Weißlack, [] Linoleum (2 Sichtseiten, seitlich geölt - kein FSC/PEFC) |

