

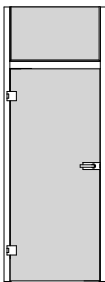
# PRÜM Türenhandbuch

## Türenhandbuch

### Wohnraumtüren » Drehflügeltür Geschosshoch

Oberlicht MKOQ » Türblatt Glas » Blockrahmen

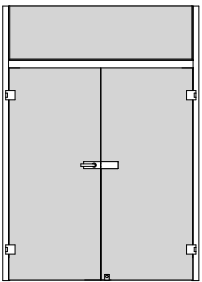




A\_DT-GH\_OLMKOQ\_GG\_BLO\_1FLG.PDF

1-flügelig (Glas)

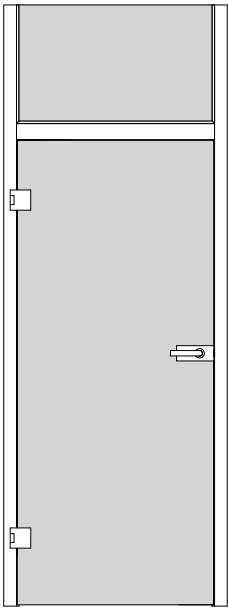
Seite 3



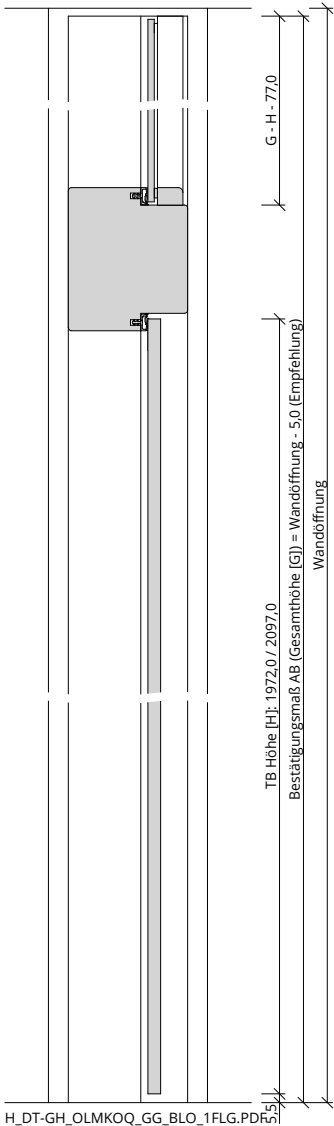
A\_DT-GH\_OLMKOQ\_GG\_BLO\_2FLG.PDF

2-flügelig (Glas)

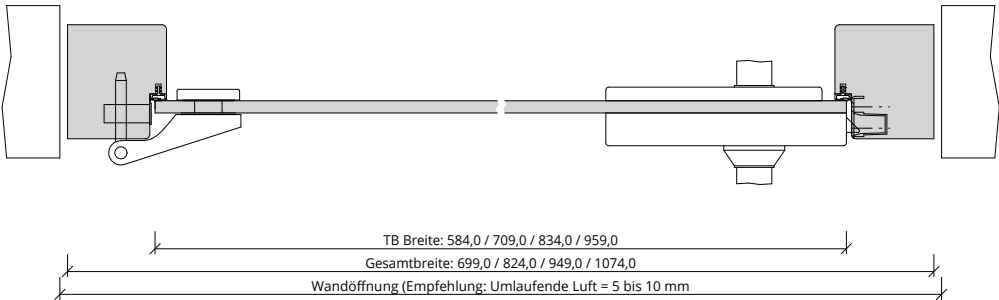
Seite 5



A\_DT-GH\_OLMKOQ\_GG\_BLO\_1FLG.PDF



H\_DT-GH\_OLMKOQ\_GG\_BLO\_1FLG.PDF



Q\_DT-GH\_OLMKOQ\_GG\_BLO\_1FLG.PDF



## Klassifizierung

|      |   |
|------|---|
| PEFC | 85% PEFC ZERTIFIZIERT DINC-PEFC-COC-000620 (je nach Oberfläche) |
| FSC® | FSC® MIX TUVDC-COC-100620 (massive Blockrahmen und Kämpfer)     |

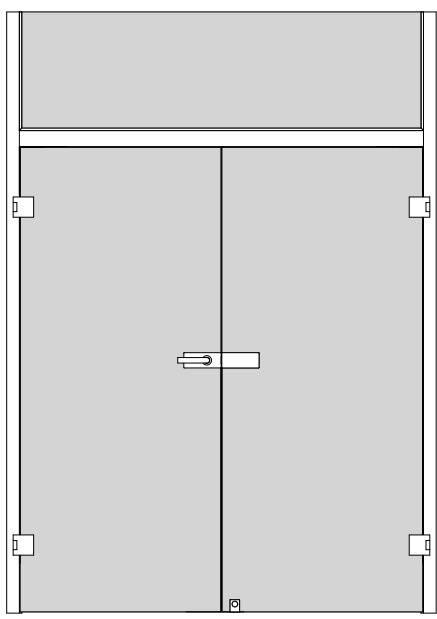
## Konstruktionsmerkmale Türblatt

|                      |   |
|----------------------|---|
| Türblatt             | Ganzglastür, 1-flügelig, für Beschläge vorgerichtet, Folienverpackt                   |
| TB-Maße stumpf (bxh) | 584 - 1209 x 1722 - 2222  |
| Kürzbarkeit          | nicht kürzbar   |
| Dicke                | 8mm   |
| Flächengewicht       | ca. 21,0 kg/m²  |
| Falz                 | stumpf  |
| Kantenprofil         | Eckig, polierte Kante   |
| Schloss              | [ ] Ravenna (UV, BB, PZ, WC), [ ] Quadral (UV, BB, PZ, WC), [ ] Soft (UV, BB, PZ, WC) |
| Bänder               | passende Bänder im Schlosset enthalten  |
| Drückergarnitur      | passender Türdrücker im Schlosset enthalten   |
| Oberflächenart TB    | Glas  |

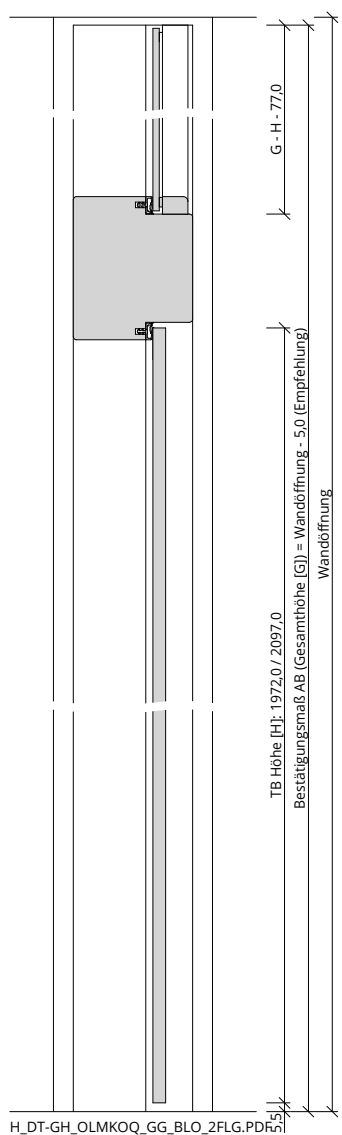
## Konstruktionsmerkmale Zarge

|                      |   |
|----------------------|---|
| Zarge                | Blockrahmen mit Oberlicht mit Kämpfer ohne Querstück für 1-flügelige Türen  |
| Abmessungen          | Gesamthöhe bis 2700 mm  |
| Oberlicht            | mit passenden Glashalteleisten  |
| Glas Zarge           | [ ] ohne Glas, [ ] Sicherheitsglas ESG 4mm, [ ] alternativ mit Blende aus Spanplatte 12mm (Oberfläche wie Türblatt) |
| Glasdesign Zarge     | [ ] ESG klar, [ ] Ornamentgläser, [ ] Designgläser  |
| Material             | Blockrahmen aus Massivholz / MDF, Querschnitt 65 x 75   |
| Kämpfer              | Standard, Querschnitt 90 x 75   |
| Eckverbindung        | Eckverbindung auf Gehrung   |
| Schließblech         | Flachschließblech kurz  |
| Bandaufnahme         | Klemmblock für Blend- und Blockrahmen   |
| Bandrahmenteil       | passende Rahmenteile im Schlosset enthalten   |
| Dichtung             | eingezogenes akustisches Dichtungsprofil  |
| Kantenform           | Rund RU   |
| Wandstärke           | Empfehlung: >=80mm  |
| Oberflächenart Zarge | [ ] CPL, [ ] G-TEC®, [ ] Massiv, [ ] Weißlack, [ ] Linoleum (2 Sichtseiten, seitlich geölt - kein FSC/PEFC)         |

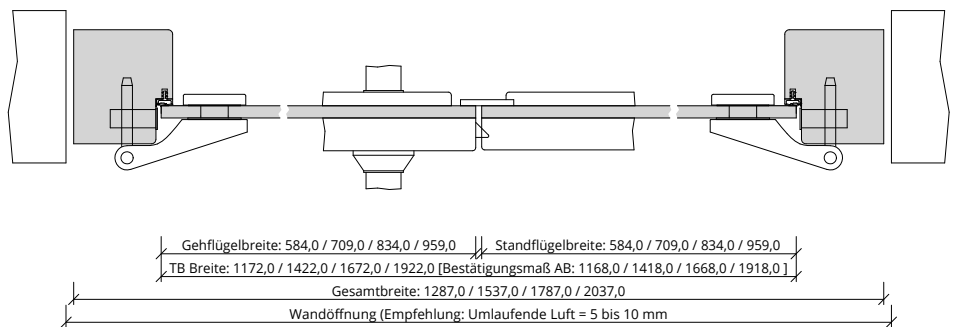




A\_DT-GH\_OLMKOQ\_GG\_BLO\_2FLG.PDF



H\_DT-GH\_OLMKOQ\_GG\_BLO\_2FLG.PDF



Q\_DT-GH\_OLMKOQ\_GG\_BLO\_2FLG.PDF

## Klassifizierung

|      |  |
|------|--|
| PEFC | 85% PEFC ZERTIFIZIERT DIN-PEFC-COC-000620 (je nach Oberfläche) |
| FSC® | FSC® MIX TUVDC-COC-100620 (massive Blockrahmen und Kämpfer)    |

## Konstruktionsmerkmale Türblatt

|                          |   |
|--------------------------|---|
| Türblatt                 | Ganzglastür, 2-flügelig, für Beschläge vorgerichtet, Folienverpackt                   |
| DTB-Maße stumpf (bxh)    | 1168 - 1918 x 1972 - 2097   |
| Kürzbarkeit              | nicht kürzbar   |
| Dicke                    | 8mm   |
| Flächengewicht           | ca. 21,0 kg/m²  |
| Falz                     | stumpf, mittig mit Fuge 4mm   |
| Kantenprofil             | Eckig, polierte Kante   |
| Schloss                  | [ ] Ravenna (UV, BB, PZ, WC), [ ] Quadral (UV, BB, PZ, WC), [ ] Soft (UV, BB, PZ, WC) |
| Schließblech Standflügel | Gegenkasten passend zum Schloss / unten Feststeller, oben Rollenschnäpper             |
| Bänder                   | passende Bänder im Schlosset enthalten  |
| Drückergarnitur          | passender Türdrücker im Schlosset enthalten   |
| Oberflächenart TB        | Glas  |

## Konstruktionsmerkmale Zarge

|                      |   |
|----------------------|---|
| Zarge                | Blockrahmen mit Oberlicht mit Kämpfer ohne Querstück für 2-flügelige Türen                                  |
| Abmessungen          | Gesamthöhe bis 2700 mm  |
| Oberlicht            | mit passenden Glashalteleisten  |
| Glas Zarge           | [ ] ohne Glas, [ ] Sicherheitsglas ESG 4mm  |
| Glasdesign Zarge     | [ ] ESG klar, [ ] Ornamentgläser, [ ] Designgläser  |
| Material             | Blockrahmen aus Massivholz / MDF, Querschnitt 65 x 75   |
| Kämpfer              | Standard, Querschnitt 90 x 75   |
| Eckverbindung        | Eckverbindung auf Gehrung   |
| Schließblech         | ohne Schließblech   |
| Bandaufnahme         | Klemmblock für Blend- und Blockrahmen   |
| Bandrahmenteil       | passende Rahmenteile im Schlosset enthalten   |
| Dichtung             | eingezogenes akustisches Dichtungsprofil  |
| Kantenform           | Rund RU   |
| Wandstärke           | Empfehlung: >=80mm  |
| Oberflächenart Zarge | [ ] CPL, [ ] G-TEC®, [ ] Massiv, [ ] Weißlack, [ ] Linoleum (2 Sichtseiten, seitlich geölt - kein FSC/PEFC) |

