

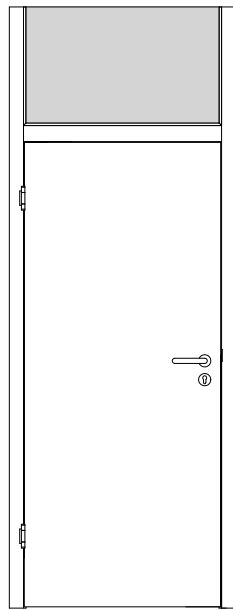
PRÜM Türenhandbuch

Türenhandbuch


Wohnraumtüren » Drehflügeltür Geschosshoch

Oberlicht MKOQ » Türblatt Holz » Türfutter » stumpf / 1-flügelig






A_DT-GH_OLMKOQ_TB_FU_STU-1FLG.PDF



H_DT-GH_OLMKOQ_TB_FU_STU-1FLG.PDF



Q_DT-GH_OLMKOQ_TB_FU_STU-1FLG.PDF



Klassifizierung

Klimaklasse	KL1 (Prüfklima a nach DIN EN 1121)
Beanspruchungsgruppe	Klasse M (VS+RS) / Klasse N (Wabe)
PEFC	85% PEFC ZERTIFIZIERT DINC-PEFC-COC-000620 (je nach Oberfläche)

Konstruktionsmerkmale Türblatt

Türblatt	Innentür nach DIN 68706, 1-flügelig, einhängfertig nach DIN 18101, Kartonverpackt
TB-Maße stumpf (bxh)	584 - 1209 x 1722 - 2222
Kürzbarkeit	[] VS 50mm, [] RS 50mm, [] Wabe 20mm, [] mit Bodendichtung 20mm
Dicke	ca.39,5mm
Flächengewicht	[] VS ca. 21,5 kg/m², [] RS ca. 16,0 kg/m², [] Wabe ca. 12,0 kg/m²
Innenlage	[] Vollspanplatte VS, [] Röhrenspanplatte RS, [] Wabe
Rahmen	MDF- Rahmen, VS/RS unten 2-fach, Wabe unten 1-fach
Absperrung	[] Spanplatte, [] HDF- Platte
Falz	stumpf
Kantenprofil	[] Stumpf EC, [] Stumpf Premiumkante PK2
Falzkanten	mit Kantenbeschichtung
Schloss	[] BB-Schloss, [] WC-Schloss, [] PZ-Schloss, [] Magnetschloss (BB, WC, PZ)
Bänder	3-teiliges Anschraubband, vernickelt
Oberflächenart TB	[] CPL, [] Lack, [] Schichtstoff
Oberfläche TB lt. Produktsortiment	_____
Türtyp lt. Produktsortiment	_____
Abmessungen (bxh)	---- x ----

Konstruktionsmerkmale Zarge

Zarge	Türfutter mit Oberlicht mit Kämpfer ohne Querstück für 1-flügelige Türen
Abmessungen	Gesamthöhe bis 2700 mm
Oberlicht	mit passenden Glashalteleisten
Glas Zarge	[] ohne Glas, [] Sicherheitsglas ESG 4mm, [] alternativ mit Blende aus Spanplatte 12mm (Oberfläche wie Türblatt)
Glasdesign Zarge	[] ESG klar, [] Ornamentgläser, [] Designgläser
Material	Futterteile aus 22mm, Bekleidung aus 12mm Spanplatte
Kämpfer	Standard, Querschnitt 90 x 75
Eckverbindung	Eckverbindung auf Gehrung
Verstellbereich Zierbekleidung	Wandstärke =100mm: +15/-5mm / Wandstärke >100mm: +10/-10mm
Schließblech	Standard für stumpfe Türen
Bandaufnahme	Aufnahmeelement mit Abdeckwinkel, 3D- Verstellung
Dichtung	eingezogenes akustisches Dichtungsprofil
Kantenform	[] Rund RU, [] Eckig EC, [] Kleine Rundkante RFKR, [] Primo
Wandstärke	[] 100, [] 125, [] 145, [] 165, [] 185, [] 205, [] 225, [] 245, [] 270, [] 290, [] 310, [] 330
Oberflächenart Zarge	[] CPL, [] Weißlack
Oberfläche Zarge lt. Produktsortiment	_____
Abmessungen (bxhxWS)	---- x ---- x ----

