

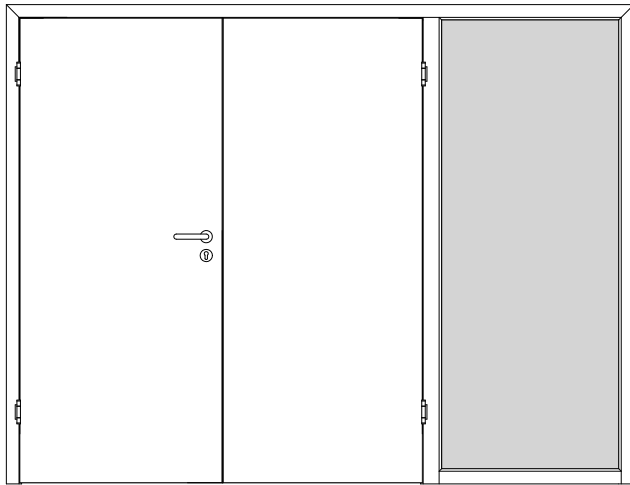
# PRÜM Türenhandbuch

## Türenhandbuch

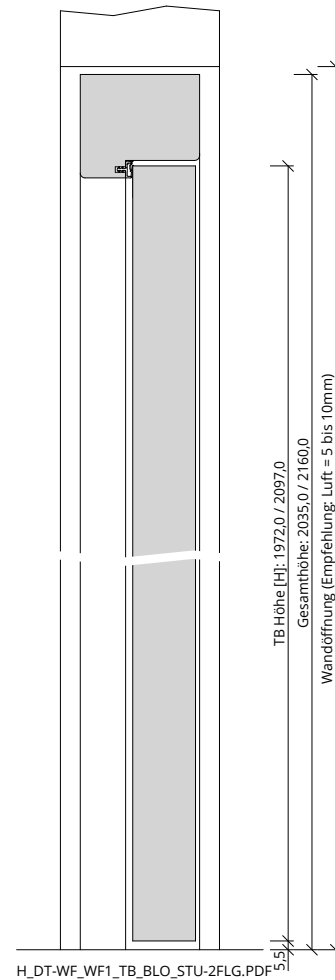
### Wohnraumtüren » Drehflügeltür Windfang

Windfang WF1 » Türblatt Holz » Blockrahmen » stumpf / 2-flügelig

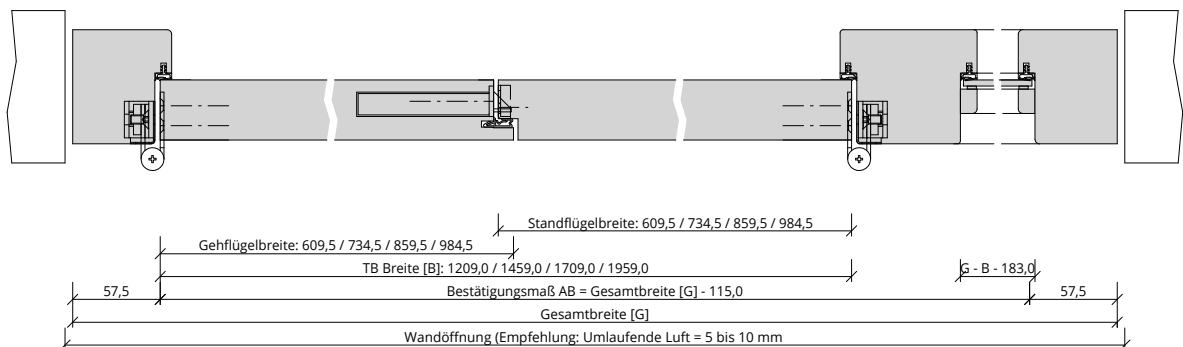




A\_DT-WF\_WF1\_TB\_BLO\_STU-2FLG.PDF



H\_DT-WF\_WF1\_TB\_BLO\_STU-2FLG.PDF



Q\_DT-WF\_WF1\_TB\_BLO\_STU-2FLG.pdf



## Klassifizierung

Klimaklasse	KL1 (Prüfklima a nach DIN EN 1121)
Beanspruchungsgruppe	Klasse M (VS+RS) / Klasse N (Wabe)
PEFC	85% PEFC ZERTIFIZIERT DINC-PEFC-COC-000620 (je nach Oberfläche)
FSC®	FSC® MIX TUVDC-COC-100620 (massive Blockrahmen und Kämpfer)

## Konstruktionsmerkmale Türblatt

Türblatt	Innentür nach DIN 68706, 2-flügelig, einhängfertig nach DIN 18101, Kartonverpackt
DTB-Maße stumpf (bxh)	1209 - 2459 x 1722 - 2222
Kürzbarkeit	[ ] VS 50mm, [ ] RS 50mm, [ ] Wabe 20mm, [ ] mit Bodendichtung 20mm
Dicke	ca.39,5mm
Flächengewicht	[ ] VS ca. 21,5 kg/m², [ ] RS ca. 16,0 kg/m², [ ] Wabe ca. 12,0 kg/m²
Innenlage	[ ] Vollspanplatte VS, [ ] Röhrenspanplatte RS, [ ] Wabe
Rahmen	MDF- Rahmen, VS/RS unten 2-fach, Wabe unten 1-fach
Absperrung	[ ] Spanplatte, [ ] HDF- Platte
Falz	stumpf, mittig mit Gegenfalz
Kantenprofil	[ ] Stumpf EC, [ ] Stumpf Premiumkante PK2
Falzkanten	mit Kantenbeschichtung
Schloss	[ ] BB-Schloss, [ ] WC-Schloss, [ ] PZ-Schloss, [ ] Magnetschloss (BB, WC, PZ)
Schließblech Standflügel	[ ] Standard- Schließblech Silber/Edelstahl + Kantenriegel, [ ] Kurzschließblech Edelstahl + Kantenriegel
Bänder	3-teiliges Anschraubband, vernickelt
Oberflächenart TB	[ ] CPL, [ ] Lack, [ ] Schichtstoff
Oberfläche TB lt. Produktsortiment	_____
Türtyp lt. Produktsortiment	_____
Abmessungen (bxh)	---- x ----

## Konstruktionsmerkmale Zarge

Zarge	Blockrahmen mit 1 Seitenteil, mit passenden Glashalteleisten für 2-flügelige Türen
Abmessungen	Gesamtgröße bis 2700 x 2700
Windfang	mit 1 Seitenteil, mit passenden Glashalteleisten
Glas Zarge	[ ] ohne Glas, [ ] Sicherheitsglas ESG 4mm
Glasdesign Zarge	[ ] ESG klar, [ ] Ornamentgläser, [ ] Designgläser
Material	Blockrahmen aus Massivholz, Querschnitt 65 x 75
Kämpfer	Standard, Querschnitt 90 x 75
Eckverbindung	Eckverbindung auf Gehrung
Schließblech	ohne Schließblech
Bandaufnahme	Aufnahmeelement mit Abdeckwinkel, 3D- Verstellung
Dichtung	eingezogenes akustisches Dichtungsprofil
Kantenform	Rund RU
Wandstärke	Empfehlung: >=80mm
Oberflächenart Zarge	[ ] Massiv, [ ] Weißlack
Oberfläche Zarge lt. Produktsortiment	_____
Abmessungen (bxhxWS)	---- x ---- x ----

