


# PRÜM Türenhandbuch

## Türenhandbuch

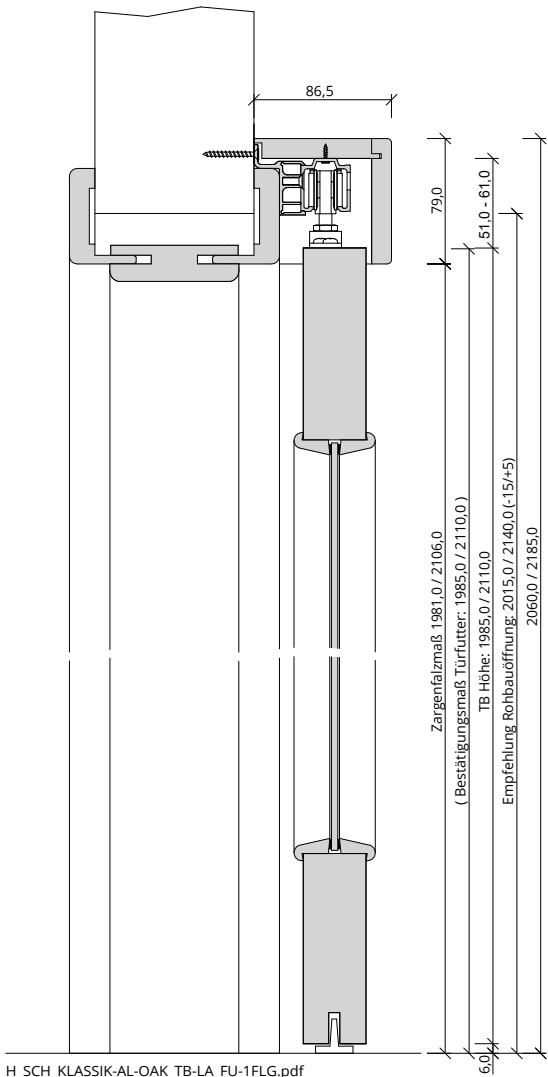
### Wohnraumtüren » Schiebetüren

KLASSIK - Außenlaufend (ohne Anschlagkasten) » Türblatt Holz (mit LA) » Türfutter (1-flg.)

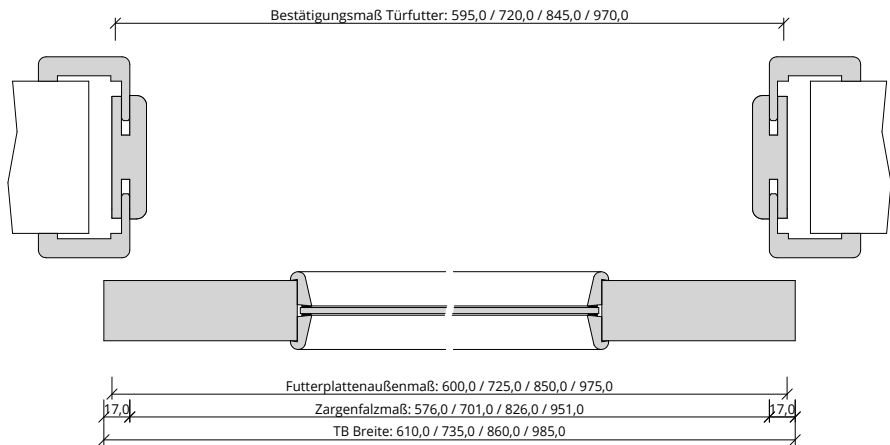




A\_SCH\_KLASSIK-AL-OAK\_TB-LA\_FU-1FLG.PDF



H\_SCH\_KLASSIK-AL-OAK\_TB-LA\_FU-1FLG.pdf



Q\_SCH\_KLASSIK-AL-OAK\_TB-LA\_FU-1FLG.pdf



## Klassifizierung

Klimaklasse	KL1 (Prüfklima a nach DIN EN 1121)
PEFC	85% PEFC ZERTIFIZIERT DINC-PEFC-COC-000620 (je nach Oberfläche)

## Konstruktionsmerkmale Türblatt

Türblatt	Schiebetür Holz (mit LA), 1-flügelig, Kartonverpackt
TB-Maße stumpf (bxh)	610 - 985 x 1985 - 2110
Kürzbarkeit	50mm
Dicke	ca.39,5mm
Flächengewicht	ca. 18,5 kg/m² (je nach Variante und Lichtausschnitt)
Innenlage	Vollspanplatte VS
Rahmen	MDF- Rahmen, unten 2-fach
Absperrung	[ ] Spanplatte, [ ] HDF- Platte
Falz	stumpf
Kantenprofil	[ ] Eckig EC, [ ] Premiumkante PK2
Falzkanten	mit Kantenbeschichtung
Schloss	ohne
Drückergarnitur	[ ] Griffmuschel, [ ] Stangengriffe beidseitig, [ ] Stangengriffe einseitig
Lichtausschnitt	Typ: DIN-LA
Leiste	[ ] Leiste Typ GSR (lose beigelegt), [ ] Leiste Typ GSR (fest verglast)
Glas TB	Sicherheitsglas ESG 4mm
Glasdesign TB	[ ] ESG klar, [ ] Ornamentgläser, [ ] Designgläser
Oberflächenart TB	[ ] CPL, [ ] G-TEC®, [ ] Lack, [ ] Schichtstoff, [ ] Linoleum (kein FSC/PEFC)

## Konstruktionsmerkmale Zarge

Zarge	Schiebetür- Türfutter sturzhoch für 1-flügelige Türen
Material	Futterteile aus 22mm, Bekleidung aus 12mm Spanplatte
Schiebetürbeschlag	Schiebetürbeschlag mit Holzblende, Wandmontage, Tragkraft 80 kg, optional mit Einzugsdämpfern
Laufkastenlänge	2 x Türblattbreite + 80 (ab 2100 gestoßen) (Laufschiene 1700, 2000, 2600)
Eckverbindung	Eckverbindung auf Gehrung
Verstellbereich Zierbekleidung	Wandstärke >80mm mit Wandstärkenausgleich 2 x -5mm / 2 x +15mm
Schließblech	ohne Schließblech
Kantenform	[ ] Rund RU, [ ] Eckig EC, [ ] Profil PR, [ ] Softline SLF, [ ] Kleine Rundkante RFKR, [ ] Hohlkehle HK65/22
Wandstärke	[ ] 100, [ ] 125, [ ] 145, [ ] 165, [ ] 185, [ ] 205, [ ] 225, [ ] 245, [ ] 270, [ ] 290, [ ] 310, [ ] 330
Oberflächenart Zarge	[ ] CPL, [ ] Weißlack

