

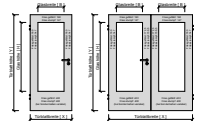
PRÜM Türenhandbuch

Türenhandbuch

Allgemeine Informationen

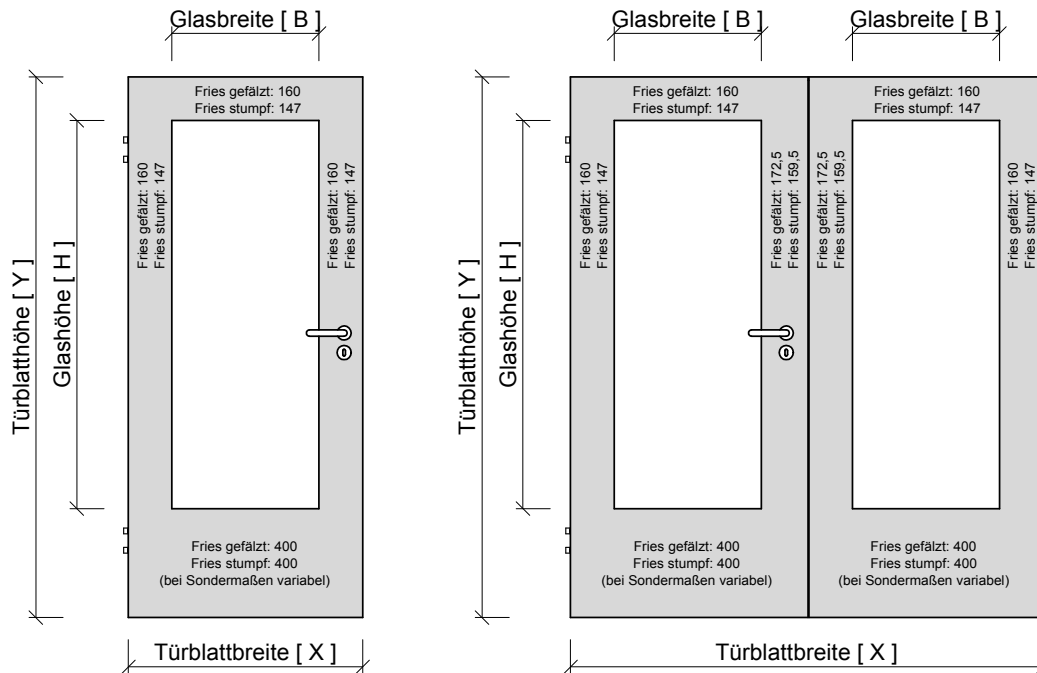
Glasmaße » Standard





Glasbreite

Glasbreite	Profilbreite	Profilhöhe	Glasart	Glasstärke	Glasart	Glasstärke
1000	100	2000	TS	10	DTB	10
1000	100	2000	TS	12	DTB	12
1000	100	2000	TS	16	DTB	16
1000	100	2000	TS	20	DTB	20
1000	100	2000	TS	24	DTB	24
1000	100	2000	TS	28	DTB	28
1000	100	2000	TS	32	DTB	32
1000	100	2000	TS	36	DTB	36
1000	100	2000	TS	40	DTB	40
1000	100	2000	TS	44	DTB	44
1000	100	2000	TS	48	DTB	48
1000	100	2000	TS	52	DTB	52
1000	100	2000	TS	56	DTB	56
1000	100	2000	TS	60	DTB	60
1000	100	2000	TS	64	DTB	64
1000	100	2000	TS	68	DTB	68
1000	100	2000	TS	72	DTB	72
1000	100	2000	TS	76	DTB	76
1000	100	2000	TS	80	DTB	80
1000	100	2000	TS	84	DTB	84
1000	100	2000	TS	88	DTB	88
1000	100	2000	TS	92	DTB	92
1000	100	2000	TS	96	DTB	96
1000	100	2000	TS	100	DTB	100
1000	100	2000	TS	104	DTB	104
1000	100	2000	TS	108	DTB	108
1000	100	2000	TS	112	DTB	112
1000	100	2000	TS	116	DTB	116
1000	100	2000	TS	120	DTB	120
1000	100	2000	TS	124	DTB	124
1000	100	2000	TS	128	DTB	128
1000	100	2000	TS	132	DTB	132
1000	100	2000	TS	136	DTB	136
1000	100	2000	TS	140	DTB	140
1000	100	2000	TS	144	DTB	144
1000	100	2000	TS	148	DTB	148
1000	100	2000	TS	152	DTB	152
1000	100	2000	TS	156	DTB	156
1000	100	2000	TS	160	DTB	160
1000	100	2000	TS	164	DTB	164
1000	100	2000	TS	168	DTB	168
1000	100	2000	TS	172	DTB	172
1000	100	2000	TS	176	DTB	176
1000	100	2000	TS	180	DTB	180
1000	100	2000	TS	184	DTB	184
1000	100	2000	TS	188	DTB	188
1000	100	2000	TS	192	DTB	192
1000	100	2000	TS	196	DTB	196
1000	100	2000	TS	200	DTB	200
1000	100	2000	TS	204	DTB	204
1000	100	2000	TS	208	DTB	208
1000	100	2000	TS	212	DTB	212
1000	100	2000	TS	216	DTB	216
1000	100	2000	TS	220	DTB	220
1000	100	2000	TS	224	DTB	224
1000	100	2000	TS	228	DTB	228
1000	100	2000	TS	232	DTB	232
1000	100	2000	TS	236	DTB	236
1000	100	2000	TS	240	DTB	240
1000	100	2000	TS	244	DTB	244
1000	100	2000	TS	248	DTB	248
1000	100	2000	TS	252	DTB	252
1000	100	2000	TS	256	DTB	256
1000	100	2000	TS	260	DTB	260
1000	100	2000	TS	264	DTB	264
1000	100	2000	TS	268	DTB	268
1000	100	2000	TS	272	DTB	272
1000	100	2000	TS	276	DTB	276
1000	100	2000	TS	280	DTB	280
1000	100	2000	TS	284	DTB	284
1000	100	2000	TS	288	DTB	288
1000	100	2000	TS	292	DTB	292
1000	100	2000	TS	296	DTB	296
1000	100	2000	TS	300	DTB	300
1000	100	2000	TS	304	DTB	304
1000	100	2000	TS	308	DTB	308
1000	100	2000	TS	312	DTB	312
1000	100	2000	TS	316	DTB	316
1000	100	2000	TS	320	DTB	320
1000	100	2000	TS	324	DTB	324
1000	100	2000	TS	328	DTB	328
1000	100	2000	TS	332	DTB	332
1000	100	2000	TS	336	DTB	336
1000	100	2000	TS	340	DTB	340
1000	100	2000	TS	344	DTB	344
1000	100	2000	TS	348	DTB	348
1000	100	2000	TS	352	DTB	352
1000	100	2000	TS	356	DTB	356
1000	100	2000	TS	360	DTB	360
1000	100	2000	TS	364	DTB	364
1000	100	2000	TS	368	DTB	368
1000	100	2000	TS	372	DTB	372
1000	100	2000	TS	376	DTB	376
1000	100	2000	TS	380	DTB	380
1000	100	2000	TS	384	DTB	384
1000	100	2000	TS	388	DTB	388
1000	100	2000	TS	392	DTB	392
1000	100	2000	TS	396	DTB	396
1000	100	2000	TS	400	DTB	400
1000	100	2000	TS	404	DTB	404
1000	100	2000	TS	408	DTB	408
1000	100	2000	TS	412	DTB	412
1000	100	2000	TS	416	DTB	416
1000	100	2000	TS	420	DTB	420
1000	100	2000	TS	424	DTB	424
1000	100	2000	TS	428	DTB	428
1000	100	2000	TS	432	DTB	432
1000	100	2000	TS	436	DTB	436
1000	100	2000	TS	440	DTB	440
1000	100	2000	TS	444	DTB	444
1000	100	2000	TS	448	DTB	448
1000	100	2000	TS	452	DTB	452
1000	100	2000	TS	456	DTB	456
1000	100	2000	TS	460	DTB	460
1000	100	2000	TS	464	DTB	464
1000	100	2000	TS	468	DTB	468
1000	100	2000	TS	472	DTB	472
1000	100	2000	TS	476	DTB	476
1000	100	2000	TS	480	DTB	480
1000	100	2000	TS	484	DTB	484
1000	100	2000	TS	488	DTB	488
1000	100	2000	TS	492	DTB	492
1000	100	2000	TS	496	DTB	496
1000	100	2000	TS	500	DTB	500
1000	100	2000	TS	504	DTB	504
1000	100	2000	TS	508	DTB	508
1000	100	2000	TS	512	DTB	512
1000	100	2000	TS	516	DTB	516
1000	100	2000	TS	520	DTB	520
1000	100	2000	TS	524	DTB	524
1000	100	2000	TS	528	DTB	528
1000	100	2000	TS	532	DTB	532
1000	100	2000	TS	536	DTB	536
1000	100	2000	TS	540	DTB	540
1000	100	2000	TS	544	DTB	544
1000	100	2000	TS	548	DTB	548
1000	100	2000	TS	552	DTB	552
1000	100	2000	TS	556	DTB	556
1000	100	2000	TS	560	DTB	560
1000	100	2000	TS	564	DTB	564
1000	100	2000	TS	568	DTB	568
1000	100	2000	TS	572	DTB	572
1000	100	2000	TS	576	DTB	576
1000	100	2000	TS	580	DTB	580
1000	100	2000	TS	584	DTB	584
1000	100	2000	TS	588	DTB	588
1000	100	2000	TS	592	DTB	592
1000	100	2000	TS	596	DTB	596
1000	100	2000	TS	600	DTB	600
1000	100	2000	TS	604	DTB	604
1000	100	2000	TS	608	DTB	608
1000	100	2000	TS	612	DTB	612
1000	100	2000	TS	616	DTB	616
1000	100	2000	TS	620	DTB	620
1000	100	2000	TS	624	DTB	624
1000	100	2000	TS	628	DTB	628
1000	100	2000	TS	632	DTB	632
1000	100	2000	TS	636	DTB	636
1000	100	2000	TS	640	DTB	640
1000	100	2000	TS	644	DTB	644
1000	100	2000	TS	648	DTB	648
1000	100	2000	TS	652	DTB	652
1000	100	2000	TS	656	DTB	656
1000	100	2000	TS	660	DTB	660
1000	100	2000	TS	664	DTB	664
1000	100	2000	TS	668	DTB	668
1000	100	2000	TS	672	DTB	672
1000	100	2000	TS	676	DTB	676
1000	100	2000	TS	680	DTB	680
1000	100	2000	TS	684	DTB	684
1000	100	2000	TS	688	DTB	688
1000	100	2000	TS	692	DTB	692
1000	100	2000	TS	696	DTB	696
1000	100	2000	TS	700	DTB	700
1000	100	2000	TS	704	DTB	704
1000	100	2000	TS	708	DTB	708
1000	100	2000	TS	712	DTB	712
1000	100	2000	TS	716	DTB	716
1000	100	2000	TS	720	DTB	720
1000	100	2000	TS	724	DTB	724
1000	100	2000	TS	728	DTB	728
1000	100	2000	TS	732	DTB	732
1000	100	2000	TS	736	DTB	736
1000	100	2000	TS	740	DTB	740
1000	100	2000	TS	744	DTB	744
1000	100	2000	TS	748	DTB	748
1000	100	2000	TS	752	DTB	752
1000	100	2000	TS	756	DTB	756
1000	100	2000	TS	760	DTB	760
1000	100	2000	TS	764	DTB	764
1000	100	2000	TS	768	DTB	768
1000	100	2000	TS	772	DTB	772
1000	100	2000	TS	776	DTB	776
1000	100	2000	TS	780	DTB	780
1000	100	2000	TS	784	DTB	784
1000	100	2000	TS	788	DTB	788
1000	100	2000	TS	792	DTB	792
1000	100	2000	TS	796	DTB	796
1000	100	2000	TS	800	DTB	800
1000	100	2000	TS	804	DTB	804
1000	100	2000	TS	808	DTB	808
1000	100	2000	TS	812	DTB	812
1000	100	2000	TS	816	DTB	816
1000	100	2000	TS	820	DTB	820
1000	100	2000	TS	824	DTB	824
1000	100	2000	TS	828	DTB	828



Glasbreite:

Standardbreite TB (X)		Glasbreite (B)*	
gefälzt	stumpf		
610	584	285	
735	709	410	
860	834	535	
985	959	660	
Standardbreite DTB (X)		Glasbreite (B)*	
gefälzt	stumpf	gefälzt	stumpf
1235	1209	285	298
1485	1459	410	423
1735	1709	535	548
1985	1959	660	673
Sonderbreite TB (X)		Glasbreite (B)*	
		gefälzt	stumpf
X		X-325	X-299
Sonderbreite DTB (X)		Glasbreite (B)*	
		gefälzt	stumpf
X		(X-665)/2	(X-613)/2

Glashöhe:

Standardhöhe TB / DTB (Y)		Glashöhe (H)*
gefälzt	stumpf	
1985	1972	1420
2110	2097	1545
Sonderhöhe TB / DTB (Y)		Glashöhe (H)*
gefälzt	stumpf	
1548 - 1672	1535 - 1659	1045
1673 - 1797	1660 - 1784	1170
1798 - 1923	1785 - 1910	1295
1924 - 2048	1911 - 2035	1420
2049 - 2173	2036 - 2160	1545
2174 - 2298	2161 - 2285	1670
2299 - 2423	2286 - 2410	1795

TB = Türblatt 1-flügelig
DTB = Doppeltürblatt 2-flügelig
(Glasbreite DTB nur gültig für mittige Teilung)

* Bei den Glasmaßen sind umlaufend 2,5mm
Luft zum Türblattausschnitt berücksichtigt!

Stand: 25.08.2017



Datenblatt Glasmaße

Produktsortiment: Standard

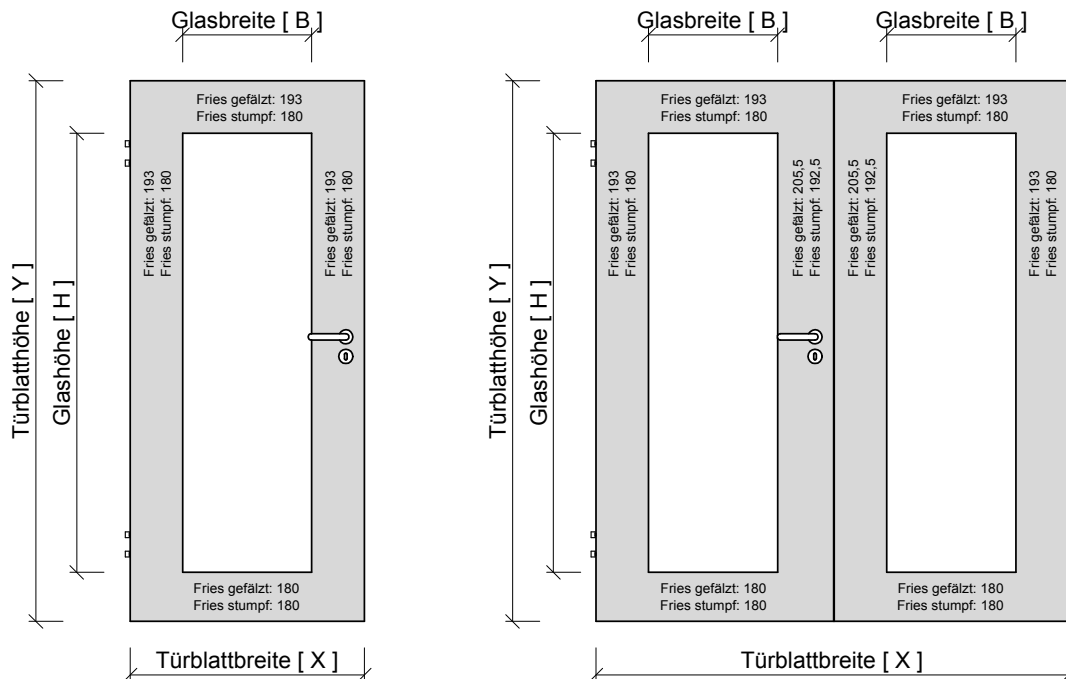
Ausführung: DIN-LA

Fälzung: gefälzt / stumpf

Flügelanzahl: 1-flügelig / 2-flügelig

Lichtausschnitt: Standard- Lichtausschnitt nach DIN 68706





Glasbreite:

Standardbreite TB (X)		Glasbreite (B)*	
gefälzt	stumpf		
610	584	219	
735	709	344	
860	834	469	
985	959	594	
Standardbreite DTB (X)		Glasbreite (B)*	
gefälzt	stumpf	gefälzt	stumpf
1235	1209	219	232
1485	1459	344	357
1735	1709	469	482
1985	1959	594	607
Sonderbreite TB (X)		Glasbreite (B)*	
		gefälzt	stumpf
X		X-391	X-365
Sonderbreite DTB (X)		Glasbreite (B)*	
		gefälzt	stumpf
X		(X-797)/2	(X-745)/2

Glashöhe:

Standardhöhe TB / DTB		Glashöhe (H)*	
gefälzt	stumpf		
1985	1972	1607	
2110	2097	1732	
Sonderhöhe TB / DTB (Y)		Glashöhe (H)*	
		gefälzt	stumpf
Y		Y-378	X-365

TB = Türblatt 1-flügelig
DTB = Doppeltürblatt 2-flügelig
(Glasbreite DTB nur gültig für mittige Teilung)

* Bei den Glasmaßen sind umlaufend 2,5mm Luft zum Türblattausschnitt berücksichtigt!

Stand: 28.08.2017



Datenblatt Glasmaße

Produktsortiment: Standard

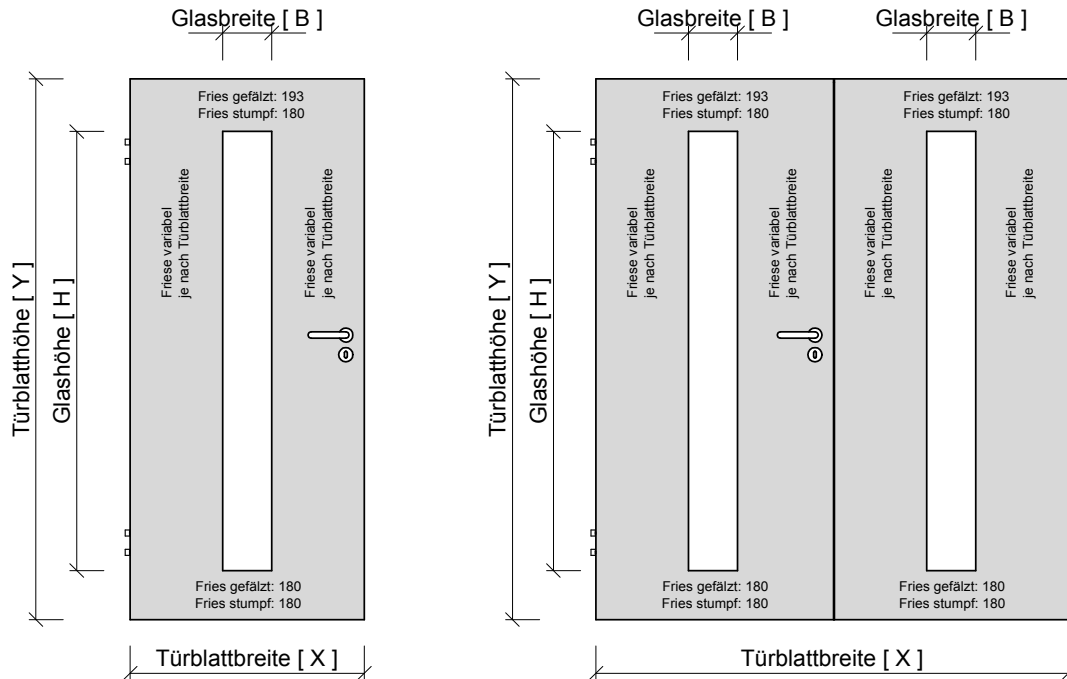
Ausführung: LA1

Fälzung: gefälzt / stumpf

Flügelanzahl: 1-flügelig / 2-flügelig

Lichtausschnitt: Lichtausschnitt Typ: LA1

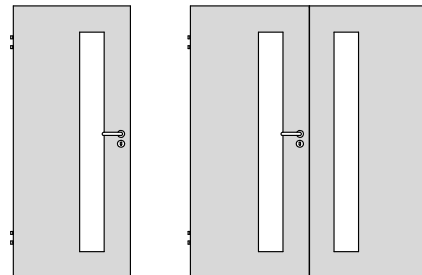




Glasbreite:

Standardbreite TB (X)		Glasbreite (B)*
gefälzt	stumpf	
alle Breiten	alle Breiten	175
Standardbreite DTB (X)		Glasbreite (B)*
gefälzt	stumpf	
alle Breiten	alle Breiten	175
Sonderbreite TB (X)		Glasbreite (B)*
gefälzt	stumpf	
alle Breiten	alle Breiten	175
Sonderbreite DTB (X)		Glasbreite (B)*
gefälzt	stumpf	
alle Breiten	alle Breiten	175

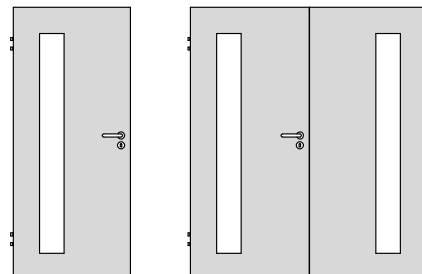
Ansichten TB-LA2-S und DTB-LA2-S



Glashöhe:

Standardhöhe TB / DTB		Glashöhe (H)*
gefälzt	stumpf	
1985	1972	1607
2110	2097	1732
Sonderhöhe TB / DTB (Y)		Glashöhe (H)*
	gefälzt	stumpf
Y	Y-378	X-365

Ansichten TB-LA2-B und DTB-LA2-B



TB = Türblatt 1-flügelig
DTB = Doppeltürblatt 2-flügelig

* Bei den Glasmaßen sind umlaufend 2,5mm Luft zum Türblattausschnitt berücksichtigt!

Stand: 28.08.2017



Datenblatt Glasmaße

Produktsortiment: Standard

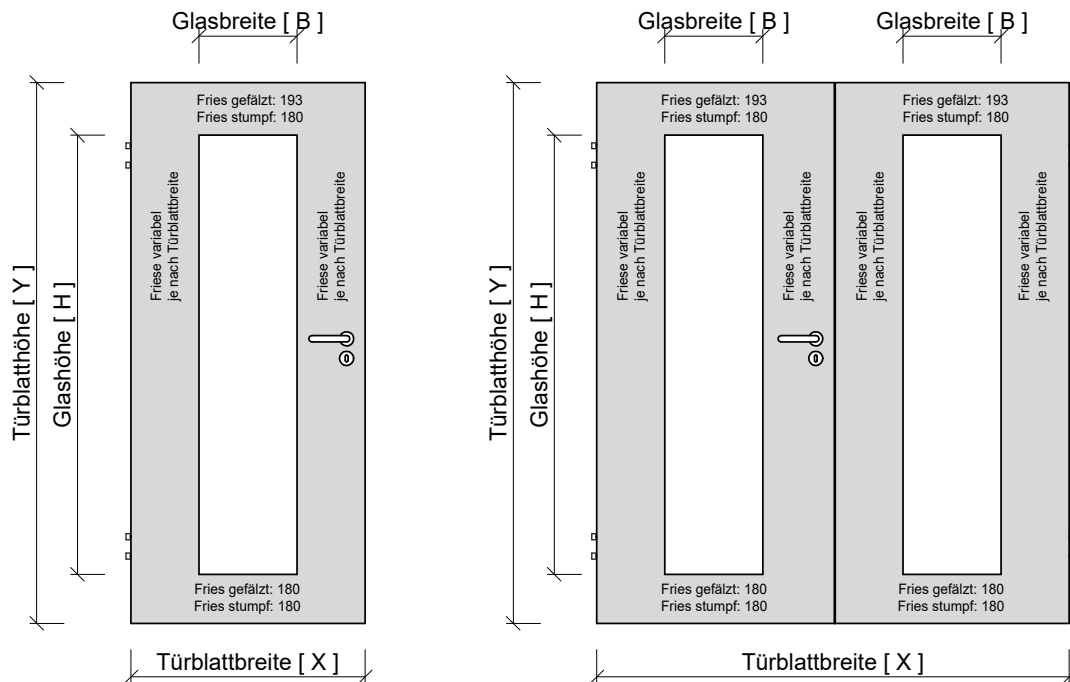
Ausführung: LA2

Fälzung: gefälzt / stumpf

Flügelanzahl: 1-flügelig / 2-flügelig

Lichtausschnitt: Lichtausschnitt Typ: LA2 / LA2-S / LA2-B





Glasbreite:

Standardbreite TB (X)		Glasbreite (B)*
gefälzt	stumpf	
alle Breiten ¹	alle Breiten ¹	355
Standardbreite DTB (X)		Glasbreite (B)*
gefälzt	stumpf	
alle Breiten ¹	alle Breiten ¹	355
Sonderbreite TB (X)		Glasbreite (B)*
gefälzt	stumpf	
alle Breiten ¹	alle Breiten ¹	355
Sonderbreite DTB (X)		Glasbreite (B)*
gefälzt	stumpf	
alle Breiten ¹	alle Breiten ¹	355

Glashöhe:

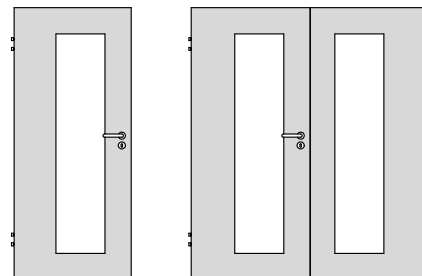
Standardhöhe TB / DTB		Glashöhe (H)*
gefälzt	stumpf	
1985	1972	1607
2110	2097	1732
Sonderhöhe TB / DTB (Y)		Glashöhe (H)*
	gefälzt	stumpf
Y	Y-378	X-365

TB = Türblatt 1-flügelig

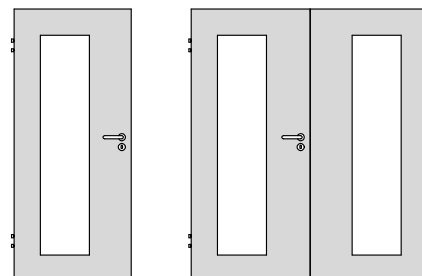
DTB = Doppeltürblatt 2-flügelig

¹ LA3 erst ab TB Breite 860 mm möglich

Ansichten TB-LA3-S und DTB-LA3-S



Ansichten TB-LA3-B und DTB-LA3-B



* Bei den Glasmaßen sind umlaufend 2,5mm Luft zum Türblattausschnitt berücksichtigt!

Stand: 20.10.2022



Datenblatt Glasmaße

Produktsortiment: Standard

Ausführung: LA3

Fälzung: gefälzt / stumpf

Flügelanzahl: 1-flügelig / 2-flügelig

Lichtausschnitt: Lichtausschnitt Typ: LA3 / LA3-S / LA3-B

