

PRÜM Türenhandbuch

Türenhandbuch

Allgemeine Informationen

Bestellvorlagen » Türblätter - Sonstige



Bestellvorlage 17

Türblatt für vorhandenes Türfutter

Firma/Kd.-Nr.:

Kom.:

Datum:

Türblatt-Typ:

Oberfläche / Holzart

DIN links

DIN rechts

TB-Breite

610

735

860

985

Sonderbreite

TB-Höhe

1985

2110

Sonderhöhe

Achtung!! Bei den Maßangaben handelt es sich um die Fallenlochmitte!!

Standard

Detail Schließbochordnung

50.0

30.0

50.0

1050.0 vom Fußboden (OKFF) (=Unterkante Fallenstanzung)

1075.0 (=Mitte Fallenstanzung)

PRÜM-Standard: Drückerrhöhe 1043.0 von Unterkante Türblatt

OBERKANTE

FERTIGFUSSBODEN


Band 2-teilig (V3400)

7.0

Band 3-teilig (V4400 WF)

Seite: 3
Druckdatum: 17.06.2025
Technische Änderungen und Irrtümer vorbehalten

Zeichnungs-
download



Seiten-ID: 8024

Bestellvorlage

Nummer: Bestellvorlage Nr.17
Element: Türblatt
Türblatt: Holz
Zarge: Türfutter
Anzahl Flügel: 1-flügelig
Datum: Stand: 2024-01-01



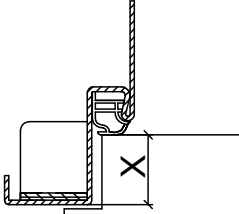
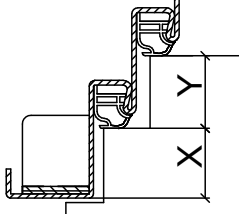
Bestellvorlage 18

Türblatt für vorhandene Stahlzarge

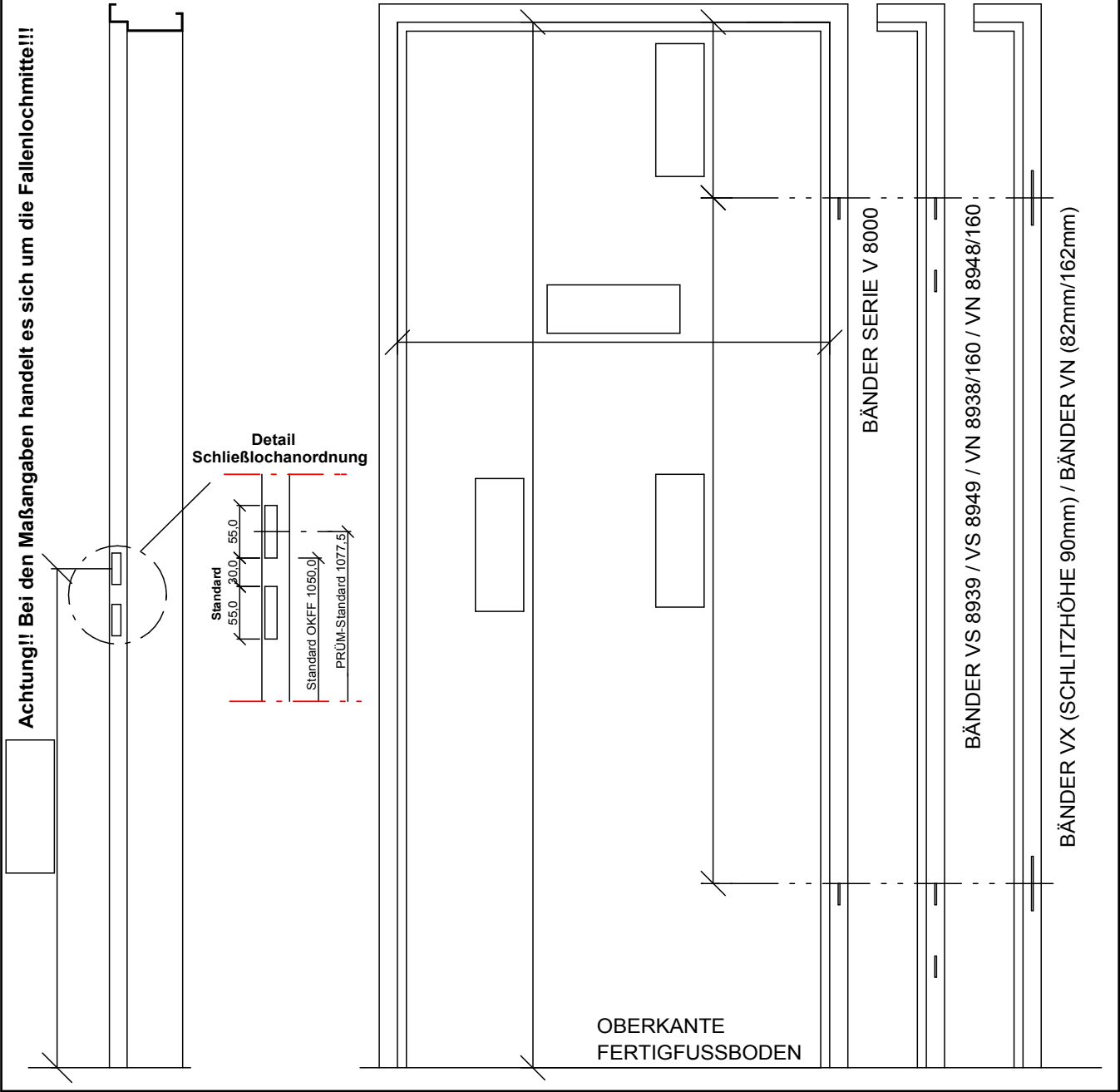
Firma/Kd.-Nr.:

Kom.:

Datum:

 <input type="checkbox"/> einfach gefälzt	 <input type="checkbox"/> Doppelfalz	<input type="checkbox"/> gefälztes TB X=24mm <input type="checkbox"/> stumpfes TB X=41mm Maß Y: (nur bei Doppelfalz) Oberfläche / Holzart:	DIN links <input type="checkbox"/> DIN rechts <input type="checkbox"/>
---	--	--	---

Achtung!! Bei den Maßangaben handelt es sich um die Fallenlochmitte!!!



Detail Schließbohranordnung

Standard 55.0 20.0 55.0

Standard OKFF 1050.0

PRÜM-Standard 1077.5

BÄNDER SERIE V 8000

BÄNDER VS 8939 / VS 8949 / VN 8938/160 / VN 8948/160

BÄNDER VX (SCHLITZHÖHE 90mm) / BÄNDER VN (82mm/162mm)

OBERKANTE
FERTIGFUSSBODEN

Stand: 30.08.2017



Bestellvorlage

Nummer: Bestellvorlage Nr.18

Element: Türblatt

Türblatt: Holz

Anzahl Flügel: 1-flügelig

Datum: Stand: 2017-08-30



Bestellvorlage 20

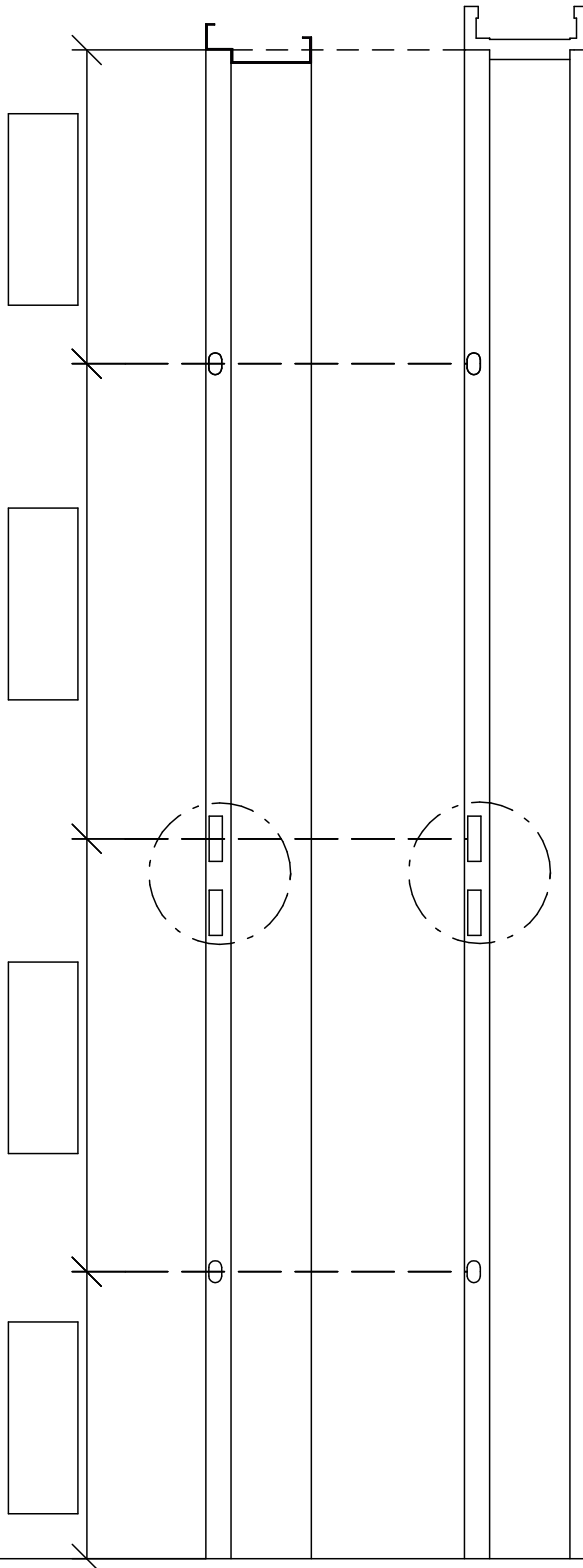
Türblatt mit 3-fach Verriegelung

Firma/Kd.-Nr.:

Kom.:

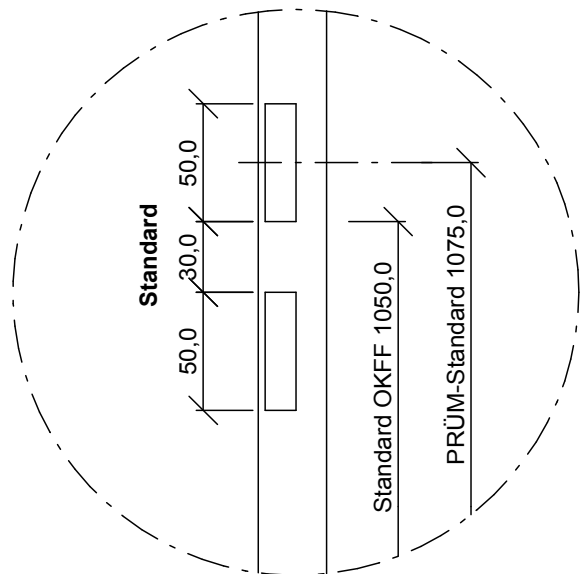
Datum:

Achtung!! Bei den Maßangaben handelt es sich um die Fallenlochmitte!!!



(nur in Verbindung mit Bestell-
vorlage "Türblatt für vorhandene
Stahlzarge/Holzzarge" verwenden)

Detail Schließblochanordnung



**Oberkante
Fertigfußboden OKFF**

Stand: 30.08.2017



Bestellvorlage

Nummer: Bestellvorlage Nr.20
Element: Türblatt
Türblatt: Holz
Anzahl Flügel: 1-flügelig
Datum: Stand: 2017-08-30



Bestellvorlage 23

Drehflügeltür Ganzglas - 1-flg. / 2-flg.

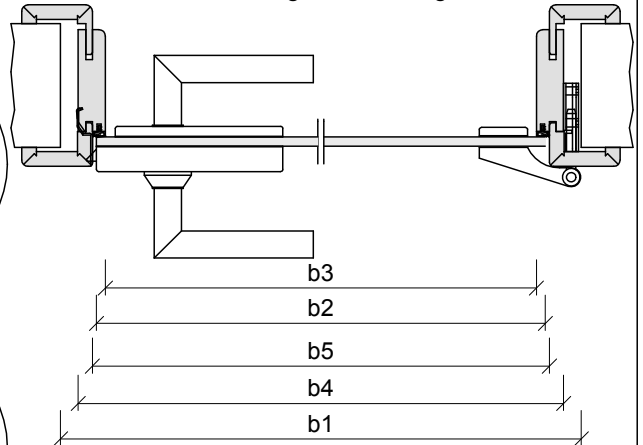
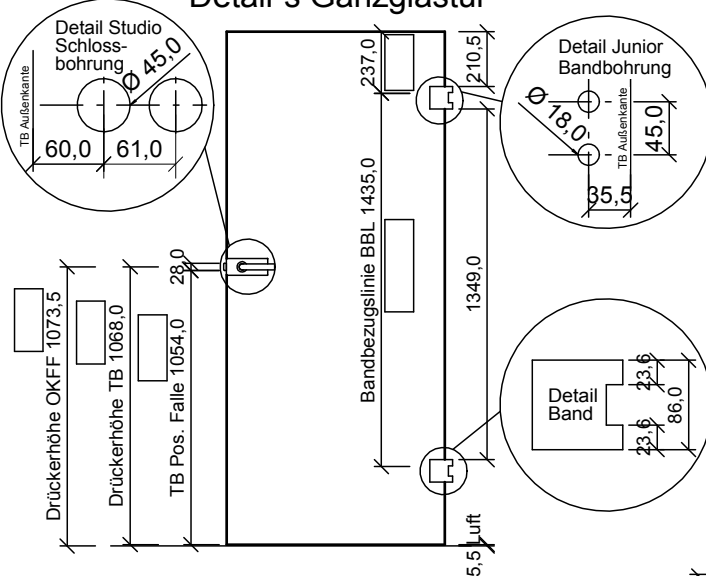
Firma/Kd.-Nr.:

Kom.:

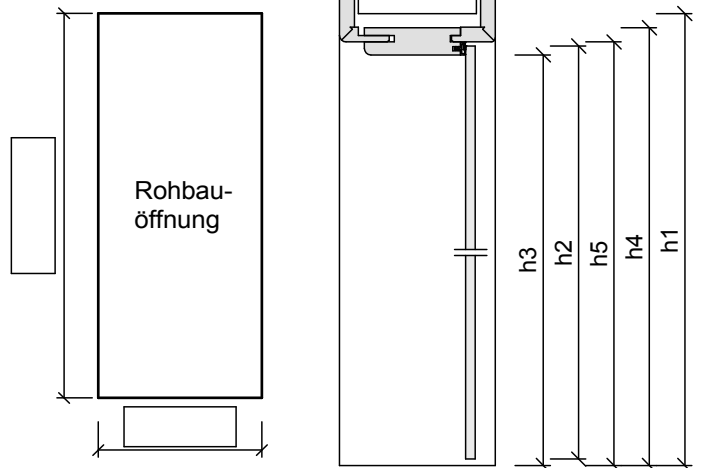
Datum:

Für eine ordnungsgemäße Erfassung ist es immer erforderlich, die Rohbauöffnungsmaße anzugeben!

Detail's Ganzglastür



Fertigwandstärke



Maßgruppe		Türblatt 1-flügelig				Türblatt 2-flügelig			
Rohbau- öffnung	b1	635	760	885	1010	1260	1510	1760	2010
	h1	2005/ 2130	2005/ 2130	2005/ 2130	2005/ 2130	2005/ 2130	2005/ 2130	2005/ 2130	2005/ 2130
Ganzglas- türblatt- maß	b2	584	709	834	959	1168	1418	1668	1918
	h2	1972/ 2097	1972/ 2097	1972/ 2097	1972/ 2097	1972/ 2097	1972/ 2097	1972/ 2097	1972/ 2097
lichtes Maß	b3	569	694	819	944	1157	1407	1657	1907
	h3	1970/ 2095	1970/ 2095	1970/ 2095	1970/ 2095	1970/ 2095	1970/ 2095	1970/ 2095	1970/ 2095
Futter- außen- maß	b4	615	740	865	990	1203	1453	1703	1953
	h4	1993/ 2118	1993/ 2118	1993/ 2118	1993/ 2118	1993/ 2118	1993/ 2118	1993/ 2118	1993/ 2118
Futter- falzmaß	b5	591	716	841	966	1179	1429	1679	1929
	h5	1981/ 2106	1981/ 2106	1981/ 2106	1981/ 2106	1981/ 2106	1981/ 2106	1981/ 2106	1981/ 2106

Objekt-Drücker

- 1-flg. Türen mit Schließblech
- 2-flg. Türen mit Gegenkasten

- ☐ PZ
- ☐ BB
- ☐ ohne Lochung

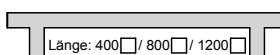
- ☐ WC - links einwärts
- ☐ WC - links auswärts
- ☐ WC - rechts einwärts
- ☐ WC - rechts auswärts



Stangengriff

- mit Rollenschnapper- Schließblech

- ☐ Ø 25 (rund)
- ☐ 25 (eckig)



Quadral



Soft



Ravenna



Holzart / Ober-
fläche Türfutter

Zargenausführung

Fertigwandstärke

TB 1-flg. ☐

DIN L ☐

Oberfläche/
Motiv Türblatt

TB 2-flg. ☐

DIN R ☐

TB Breite 1-flg.

☐ 584

☐ 709

☐ 834

☐ 959

Sonderbreite

TB Breite 2-flg.

☐ 1168

☐ 1418

☐ 1668

☐ 1918

TB Höhe

☐ 1972

☐ 2097

Sonderhöhe

Stand: 30.08.2017



Bestellvorlage

Nummer: Bestellvorlage Nr.23
Element: Türblatt
Türblatt: Glas
Anzahl Flügel: 1-flügelig
Datum: Stand: 2017-08-30



Bestellvorlage 39-1

Bandbezugslinien nach DIN 18101 - gefälzt

Infoblatt

Firma/Kd.-Nr.:

Kom.:

Datum:

<p style="text-align: center;">DIN Türhöhen</p>							
Türblatthöhe von - bis	1548,0- 1672,0	1673,0- 1797,0	1798,0- 1922,0	1923,0 - 2172,0	2173,0- 2297,0	2298,0- 2422,0	2423,0- 2547,0
Zutreffendes ankreuzen	<input type="checkbox"/>	<input type="checkbox"/>	<input type="checkbox"/>	<input type="checkbox"/>	<input type="checkbox"/>	<input type="checkbox"/>	<input type="checkbox"/>

1) 2 x (610 / 735 / 860 / 985) = 1220 / 1470 / 1720 / 1970
2) 2 x (622,5 / 747,5 / 872,5 / 997,5) - 5mm Überschlag = 1240 / 1490 / 1740 / 1990

Stand: 31.08.2017



Bestellvorlage

Nummer: Bestellvorlage Nr.39-1

Element: Türblatt

Türblatt: Holz / Glas

Fälzung: gefälzt

Datum: Stand: 2017-08-31



Bestellvorlage 39-2

Bandbezugslinien nach DIN 18101 - stumpf

Infoblatt

Firma/Kd.-Nr.:

Kom.:

Datum:

<p style="text-align: center;">DIN Türhöhen</p>							
Türblatthöhe von - bis	1535,0- 1659,0	1660,0- 1784,0	1785,0- 1909,0	1910,0 - 2159,0	2160,0- 2284,0	2285,0- 2409,0	2410,0- 2534,0
Zutreffendes ankreuzen	<input type="checkbox"/>	<input type="checkbox"/>	<input type="checkbox"/>	<input type="checkbox"/>	<input type="checkbox"/>	<input type="checkbox"/>	<input type="checkbox"/>

1) 2 x (610 / 735 / 860 / 985) = 1220 / 1470 / 1720 / 1970
2) 2 x (622,5 / 747,5 / 872,5 / 997,5) - 5mm Überschlag = 1240 / 1490 / 1740 / 1990

Stand: 31.08.2017



Bestellvorlage

Nummer: Bestellvorlage Nr.39-2

Element: Türblatt

Türblatt: Holz / Glas

Fälzung: stumpf

Datum: Stand: 2017-08-31

