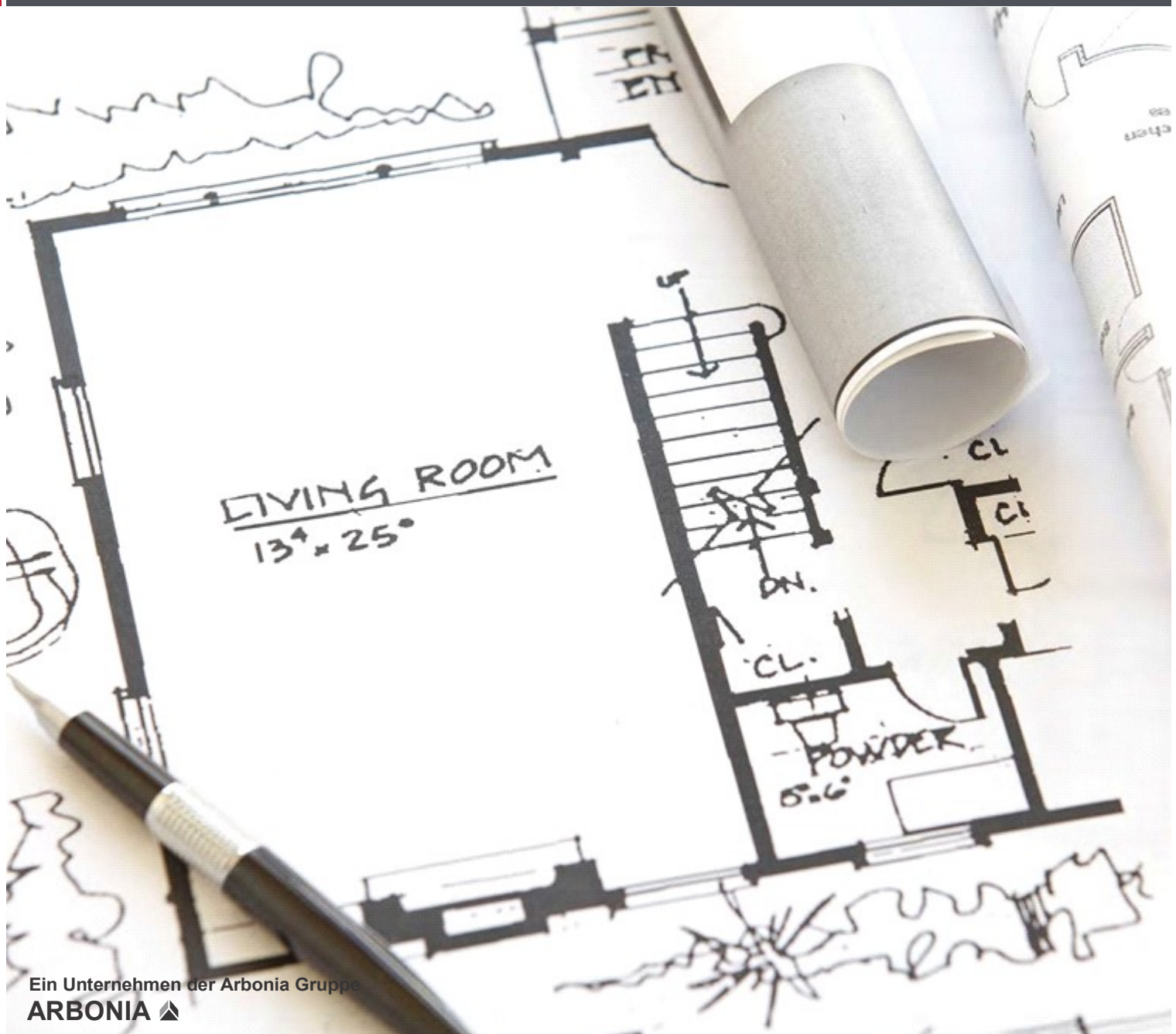


# PRÜM Türenhandbuch

## Türenhandbuch

### Allgemeine Informationen

Bestellvorlagen » Stahlzargen





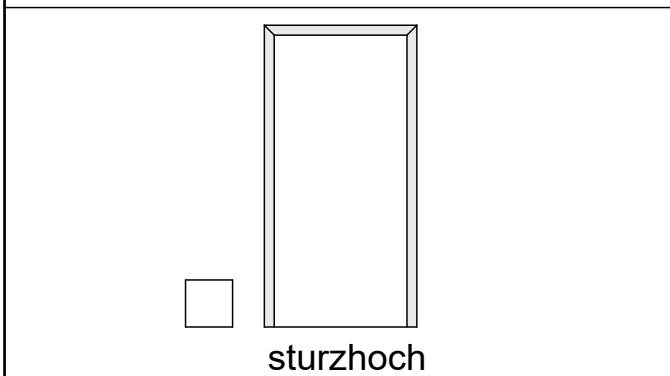
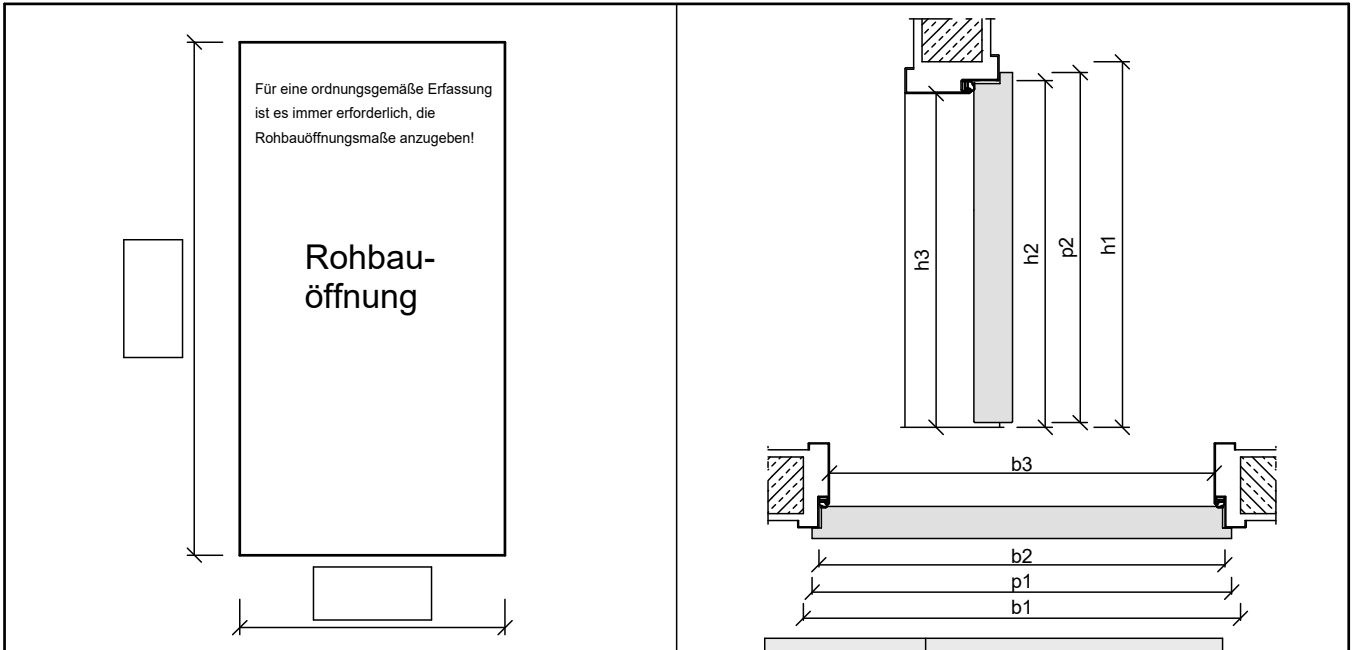
## Bestellvorlage 22

## Stahlzarge - sturzhoch

Firma/Kd.-Nr.:

Kom.:

Datum:



Maßgruppe	Breite / Höhe				
Rohbau- nenmaß	b1	635	760	885	1010
	h1	2000/ 2125	2000/ 2125	2000/ 2125	2000/ 2125
Zargen- falzmaß	b2	591	716	841	966
	h2	1983/ 2108	1983/ 2108	1983/ 2108	1983/ 2108
lichtes Maß	b3	561	686	811	936
	h3	1968/ 2093	1968/ 2093	1968/ 2093	1968/ 2093
Türblatt- maß	p1	610	735	860	985
	p2	1985/ 2110	1985/ 2110	1985/ 2110	1985/ 2110

<input type="checkbox"/> Umfassungszarge (Mauerwerk)	<input type="checkbox"/> Eckzarge (Mauerwerk)	<input type="checkbox"/> Blockzarge 1-schalig (Mauer-/Leichtbauwand)	<input type="checkbox"/> Blockzarge 2-schalig (Mauer-/Leichtbauwand)		
Zargenspiegel 30 / 30	Zargenspiegel 30 / 0	Zargenspiegel 30 / 45 <small>ACHTUNG!!! Rohbauöffnung bei Mauer- werk 15.0mm größer lassen! (paralleler Zargenspiegel)</small>	Zargenspiegel 45 / 30		
Wandstärke: <input type="text"/>	Bodeneinstand: ja <input type="checkbox"/> nein <input type="checkbox"/>		Bandtyp: <input type="text"/>		
Mauerwerk: <input type="checkbox"/>	Leichtbauwand: <input type="checkbox"/>	DIN links <input type="checkbox"/>	DIN rechts <input type="checkbox"/>		
TB Breite	<input type="checkbox"/> 610	<input type="checkbox"/> 735	<input type="checkbox"/> 860	<input type="checkbox"/> 985	Sonderbreite <input type="text"/>
TB Höhe	<input type="checkbox"/> 1985	<input type="checkbox"/> 2110	Sonderhöhe <input type="text"/>	Oberfläche: <input type="text"/>	
<b>Zusatzleistungen:</b> Bei Elementen mit E-Öffner ist auf der Türblattseite immer ein Zargenspiegel von 45,0mm erforderlich.					

Stand: 05.06.2025



## Bestellvorlage

Nummer: Bestellvorlage Nr.22

Element: Stahlzarge

Zarge: Stahlzarge

Höhe: sturzhoch

Datum: Stand: 2025-06-05



## Bestellvorlage 26

## Stahlzarge - Profil Doppelfalz

Firma/Kd.-Nr.:

Kom.:

Datum:

**Rohbau-  
öffnung**

**Falzmaße Stahlzarge**

- SD-42
- SD-47
- RD-SD-42
- RD-SD-47
- EH-59-SK3
- EH-59-SK4
- EH-60-SK3
- EH-59-SK3-RD
- EH-59-SK4-RD
- EH-60-SK3-RD
- FS 30-1 DF SK3 RD
- FS 30-1 DF SK3 EH2 RD
- FS 30-1 DF SK3 EH3 RD

Maßgruppe		Breite / Höhe			
Rohbau- richtmaß	b1	625	750	875	1000
	h1	2000/ 2125	2000/ 2125	2000/ 2125	2000/ 2125
Zargen- falzmaß = AB-Maß	b2	591	716	841	966
	h2	1983/ 2108	1983/ 2108	1983/ 2108	1983/ 2108
lichtes Maß	b3	531	656	781	906
	h3	1953/ 2078	1953/ 2078	1953/ 2078	1953/ 2078
Türblatt- maß	p1	610	735	860	985
	p2	1985/ 2110	1985/ 2110	1985/ 2110	1985/ 2110

Umfassungszarge (Mauerwerk)

**Zargenspiegel 30,0 / 30,0**

Wandstärke:

Bodeneinstand: ja  nein

Bandtyp:

Oberfläche:

DIN links  DIN rechts

TB Breite  610  735  860  985

Sonderbreite

TB Höhe  1985  2110

Sonderhöhe

3-fach Verriegelung

Zusatzleistungen:

Stand: 05.06.2025



## Bestellvorlage

Nummer: Bestellvorlage Nr.26

Element: Stahlzarge

Zarge: Stahlzarge

Datum: Stand: 2025-06-05

