

PRÜM Türenhandbuch

Türenhandbuch

Allgemeine Informationen » Bestellvorlagen

Türblätter - Sonstige » 23 Drehflügeltür Ganzglas



Bestellvorlage 23

Drehflügeltür Ganzglas - 1-flg. / 2-flg.

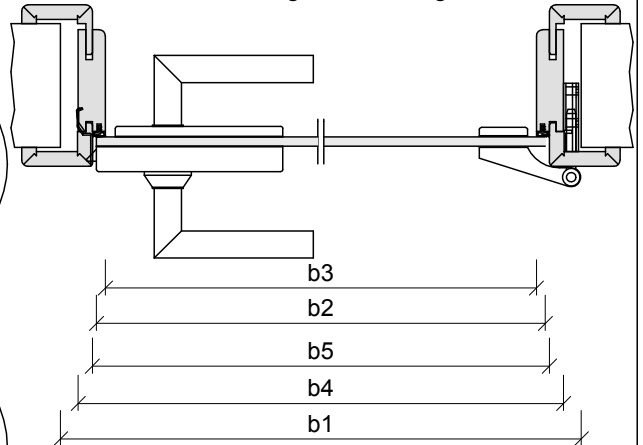
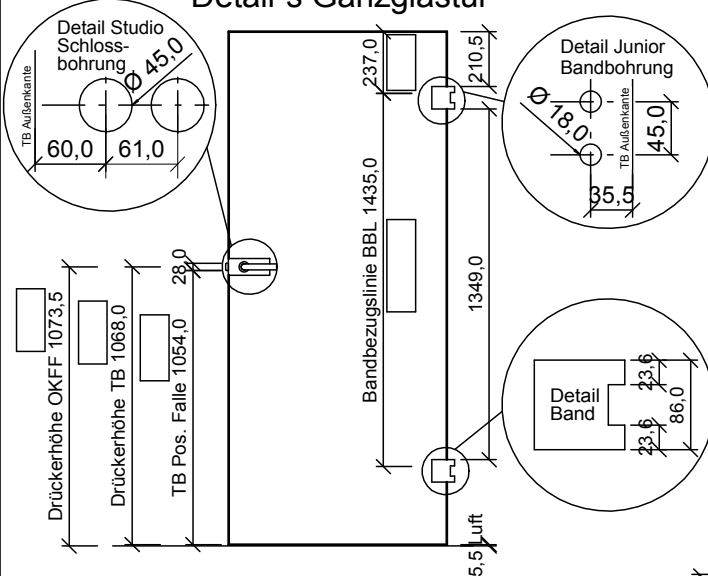
Firma/Kd.-Nr.:

Kom.:

Datum:

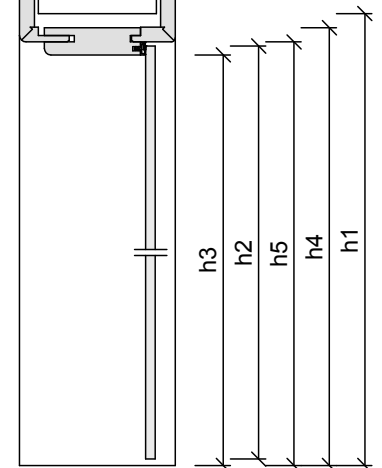
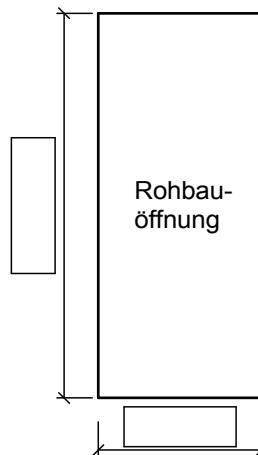
Für eine ordnungsgemäße Erfassung ist es immer erforderlich, die Rohbauöffnungsmaße anzugeben!

Detail's Ganzglastür



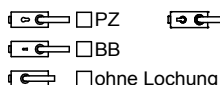
Fertigwandstärke

Maßgruppe		Türblatt 1-flügelig				Türblatt 2-flügelig			
Rohbau- öffnung	b1	635	760	885	1010	1260	1510	1760	2010
	h1	2005/ 2130	2005/ 2130	2005/ 2130	2005/ 2130	2005/ 2130	2005/ 2130	2005/ 2130	2005/ 2130
Ganzglas- türblatt- maß	b2	584	709	834	959	1168	1418	1668	1918
	h2	1972/ 2097	1972/ 2097	1972/ 2097	1972/ 2097	1972/ 2097	1972/ 2097	1972/ 2097	1972/ 2097
lichtes Maß	b3	569	694	819	944	1157	1407	1657	1907
	h3	1970/ 2095	1970/ 2095	1970/ 2095	1970/ 2095	1970/ 2095	1970/ 2095	1970/ 2095	1970/ 2095
Futter- außen- maß	b4	615	740	865	990	1203	1453	1703	1953
	h4	1993/ 2118	1993/ 2118	1993/ 2118	1993/ 2118	1993/ 2118	1993/ 2118	1993/ 2118	1993/ 2118
Futter- falzmaß	b5	591	716	841	966	1179	1429	1679	1929
	h5	1981/ 2106	1981/ 2106	1981/ 2106	1981/ 2106	1981/ 2106	1981/ 2106	1981/ 2106	1981/ 2106



Objekt-Drücker

- 1-flg. Türen mit Schließblech
- 2-flg. Türen mit Gegenkasten

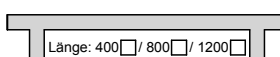
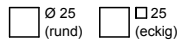


- WC - links einwärts
- WC - links auswärts
- WC - rechts einwärts
- WC - rechts auswärts



Stangengriff

- mit Rollenschnapper- Schließblech



Quadral



Soft



Ravenna

Holzart / Ober-
fläche Türfutter

Zargenausführung

Fertigwandstärke

TB 1-flg. ☐DIN L ☐

Oberfläche/

Motiv Türblatt

TB 2-flg. ☐DIN R ☐TB Breite 1-flg. ☐

584

☐ 709☐ 834☐ 959

Sonderbreite

TB Breite 2-flg. ☐

1168

☐ 1418☐ 1668☐ 1918

TB Höhe

☐ 1972☐ 2097

Sonderhöhe

Stand: 30.08.2017



Bestellvorlage

Nummer: Bestellvorlage Nr.23
Element: Türblatt
Türblatt: Glas
Anzahl Flügel: 1-flügelig
Datum: Stand: 2017-08-30

