

PRÜM Türenhandbuch

Türenhandbuch

Allgemeine Informationen » Bestellvorlagen

Türfutter » 03 Türfutter sturzhoch/geschosshoch



Bestellvorlage 03

Türfutter - sturzhoch / geschosshoch

Firma/Kd.-Nr.:

Kom.:

Datum:

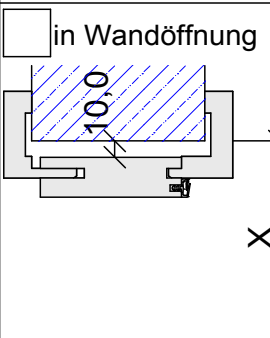
Für eine ordnungsgemäße Erfassung ist es immer erforderlich, die Rohbauöffnungsmaße anzugeben!

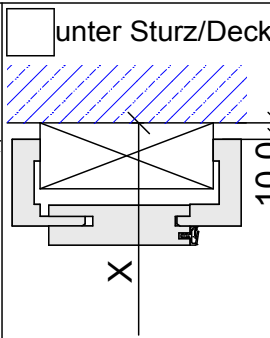
**Rohbau-
öffnung**

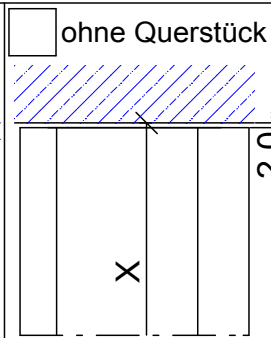
Hinweis:
Standardmäßig wird
seitlich und oben Luft / Überstand
nach Details berücksichtigt

OKFF

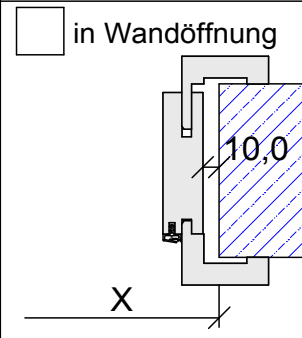
Anschluß Oben

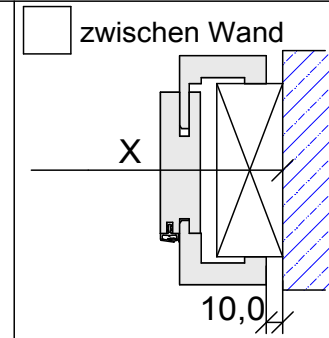
☐ in Wandöffnung


☐ unter Sturz/Decke



☐ ohne Querstück


Anschluß Seite

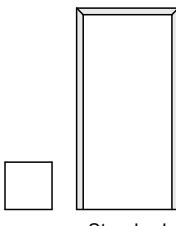
☐ in Wandöffnung



☐ zwischen Wand



Ausführung:


☐  Variante eckig mind. WS 80

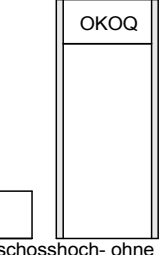
A-Kämpfer

☐ 
Standard

☐ 
Geschosshoch - mit
Kämpfer mit Querstück

☐ 
Geschosshoch - ohne
Kämpfer mit Querstück
(nur mit Oberblende)

☐ 
Geschosshoch - mit
Kämpfer ohne Querstück

☐ 
Geschosshoch- ohne
Kämpfer ohne Querstück
(nur mit Oberblende)

Fertigwandstärke

Kanten-Ausführung: Futter

mit Oberblende ☐

mit Oberlicht ☐

DIN links ☐

DIN rechts ☐

TB-Breite ☐ 610 (584) ☐ 735 (709) ☐ 860 (834) ☐ 985 (959)

Sonderbreite

TB-Höhe ☐ 1985 (1972) ☐ 2110 (2097)

Sonderhöhe

Schließblech-
ausführung:

☐ Standard
(nur für Falle)

☐ Stumpf
(Lappenschließblech kurz-nur für Falle)

☐ Ganzglas
(Rollenschläpper)

☐ Stumpf
(Lappenschließblech lang)

☐ Ganzglas
(Flachschließblech kurz)

Stand: 30.08.2017



Bestellvorlage

Nummer: Bestellvorlage Nr.03

Element: Türfutter sturzhoch/geschosshoch

Zarge: Türfutter

Höhe: sturzhoch, geschosshoch

Datum: Stand: 2017-08-30

