

PRÜM Türenhandbuch

Türenhandbuch

Allgemeine Informationen » Bestellvorlagen

Blockrahmen » 02 Blockrahmen Windfang


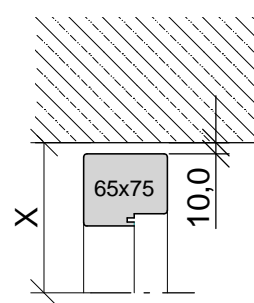
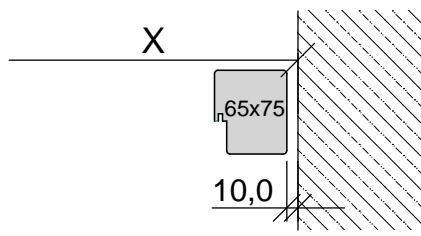
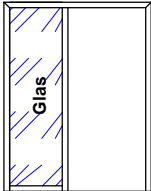
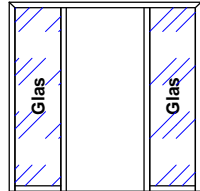
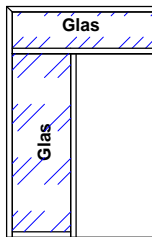
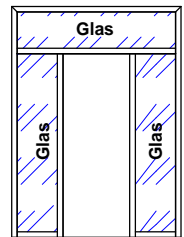


Bestellvorlage 02**Blockrahmen - Windfang WF**

Firma/Kd.-Nr.:

Kom.:

Datum:

Für eine ordnungsgemäße Erfassung ist es immer erforderlich, die Rohbauöffnungsmaße anzugeben!			
<div style="text-align: center;"> <h2 style="margin: 0;">Rohbau- öffnung</h2> <p style="font-size: small; margin: 5px 0;">Hinweis: Standardmäßig wird seitlich und oben Luft / Überstand nach Details berücksichtigt</p> <p style="margin: 10px 0;">OKFF</p> </div> 		<div style="text-align: center;"> <h3 style="margin: 0;">Anschluß Oben</h3>  </div> <div style="text-align: center; margin-top: 20px;"> <h3 style="margin: 0;">Anschluß Seite</h3>  </div>	
WF1 <input type="checkbox"/>	 Glas	WF2 <input type="checkbox"/>	 Glas
WF3 <input type="checkbox"/>	 Glas	WF4 <input type="checkbox"/>	 Glas
Oberfläche / Holzart <input style="width: 100px;" type="text"/>		DIN links <input type="checkbox"/> DIN rechts <input type="checkbox"/>	
gefälzt <input type="checkbox"/> stumpf <input type="checkbox"/>		angeschlagen am: Kämpfer <input type="checkbox"/> Außenpfosten <input type="checkbox"/>	
TB-Breite <small>(bei Ganzglas+Stumpf)</small>		Sonderbreite <input style="width: 80px;" type="text"/>	
<input type="checkbox"/> 610 (584) <input type="checkbox"/> 735 (709) <input type="checkbox"/> 860 (834) <input type="checkbox"/> 985 (959)		TB-Höhe <small>(bei Ganzglas+Stumpf)</small>	
<input type="checkbox"/> 1985 (1972) <input type="checkbox"/> 2110 (2097)		Sonderhöhe <input style="width: 80px;" type="text"/>	
Schließblech-ausführung:			
<input type="checkbox"/> Standard <input type="checkbox"/> Stumpf (Lappenschließblech lang) <input type="checkbox"/> Magnetschl.blech (Magnetschließblech lang) <input type="checkbox"/> Ganzglas (Flachschießblech kurz)			
<input type="checkbox"/> Standard (nur für Falle) <input type="checkbox"/> Stumpf (Lappenschließblech kurz-nur für Falle) <input type="checkbox"/> Magnetschl.blech (Magnetschließblech kurz) <input type="checkbox"/> Ganzglas (Rollenschläpper)			

Stand: 22.11.2017



Bestellvorlage

Nummer: Bestellvorlage Nr.02

Element: Blockrahmen Windfang

Zarge: Blockrahmen

Windfang: WF1, WF2, WF3, WF4

Datum: Stand: 2017-11-22

