

# PRÜM Türenhandbuch

## Türenhandbuch

### Allgemeine Informationen » Bestellvorlagen

#### Stahlzargen » 22 Stahlzarge Einfachfalz

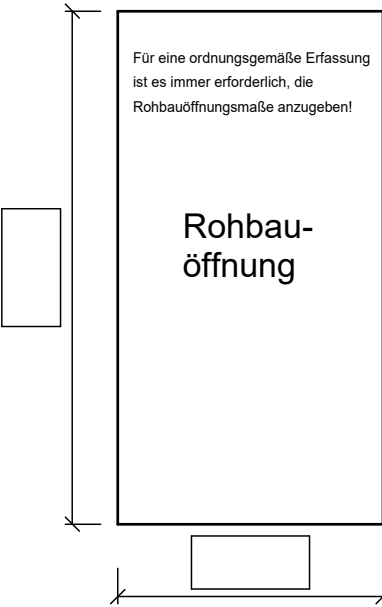
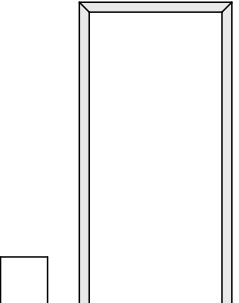


**Bestellvorlage 22****Stahlzarge - sturzhoch**

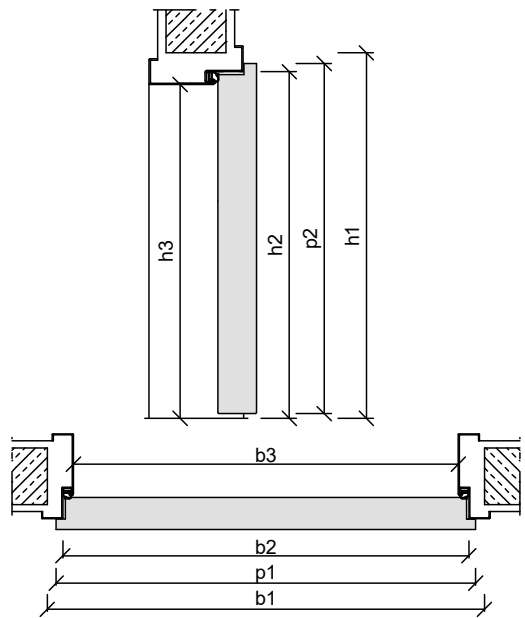
Firma/Kd.-Nr.:

Kom.:

Datum:

**sturzhoch**



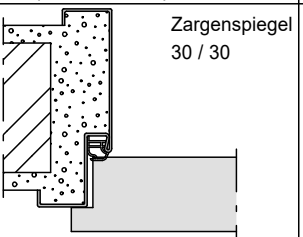
Maßgruppe		Breite / Höhe			
Rohbau-nennmaß	b1	635	760	885	1010
	h1	2000/2125	2000/2125	2000/2125	2000/2125
Zargen-falzmaß	b2	591	716	841	966
	h2	1983/2108	1983/2108	1983/2108	1983/2108
lichtes Maß	b3	561	686	811	936
	h3	1968/2093	1968/2093	1968/2093	1968/2093
Türblattmaß	p1	610	735	860	985
	p2	1985/2110	1985/2110	1985/2110	1985/2110

☐ Umfassungszarge (Mauerwerk)

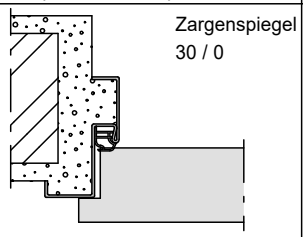
☐ Eckzarge (Mauerwerk)

☐ Blockzarge 1-schalig (Mauer-/Leichtbauwand)

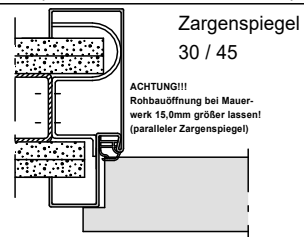
☐ Blockzarge 2-schalig (Mauer-/Leichtbauwand)



Zargenspiegel  
30 / 30

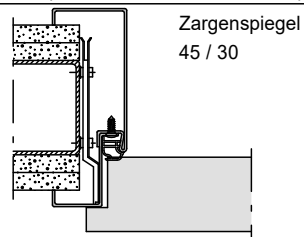


Zargenspiegel  
30 / 0



Zargenspiegel  
30 / 45

ACHTUNG!!!  
Rohbauöffnung bei Mauerwerk 15,0mm größer lassen!  
(paralleler Zargenspiegel)



Zargenspiegel  
45 / 30

Wandstärke:

Bodeneinstand: ja ☐ nein ☐

Bandtyp:

Mauerwerk: ☐ Leichtbauwand: ☐

DIN links ☐ DIN rechts ☐

TB Breite ☐ 610 ☐ 735 ☐ 860 ☐ 985

Sonderbreite

TB Höhe ☐ 1985 ☐ 2110 Sonderhöhe

Oberfläche:

**Zusatzleistungen:**  
Bei Elementen mit E-Öffner ist auf der Türblattseite immer ein Zargenspiegel von 45,0mm erforderlich.

Stand: 05.06.2025



## Bestellvorlage

Nummer: Bestellvorlage Nr.22

Element: Stahlzarge

Zarge: Stahlzarge

Höhe: sturzhoch

Datum: Stand: 2025-06-05

