

PRÜM Türenhandbuch

Türenhandbuch

Allgemeine Informationen » Bestellvorlagen

Schiebetüren » Beschlag SLIM » 40 SLIM Deckenmontage



Bestellvorlage 40

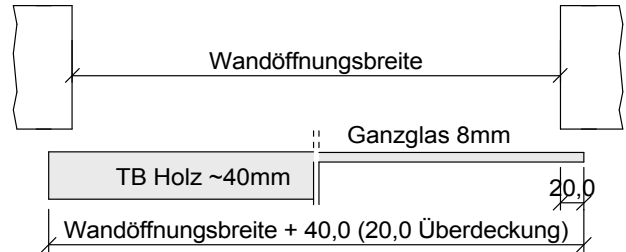
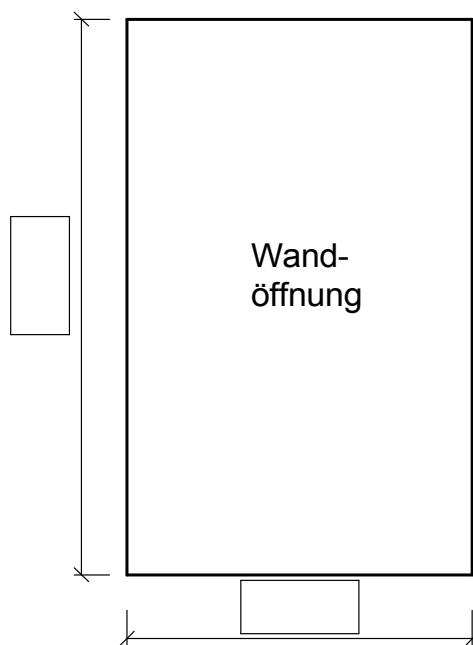
Schiebetür Holz / Glas - Beschlag SLIM - Deckenmontage

Firma/Kd.-Nr.:

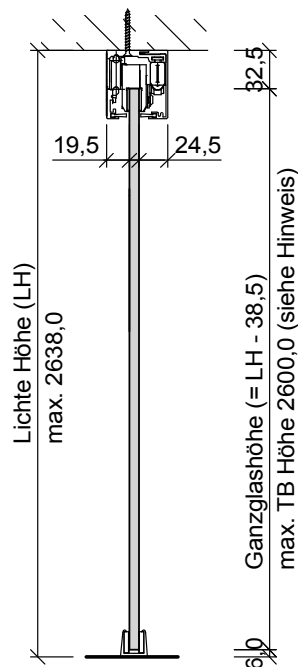
Kom.:

Datum:

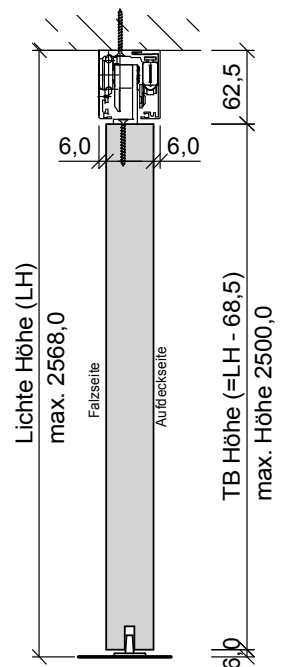
Für eine ordnungsgemäße Erfassung ist es immer erforderlich, die Rohbauöffnungsmaße anzugeben!



GANZGLAS



HOLZTÜR



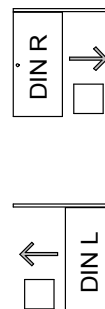
HINWEIS max. GG Höhen:

LASERTÜREN u. SIEBDRUCKTÜREN
> max. Glashöhe 2235,0mm
> max. Glasbreite 1000,0mm

FLOAT und ORNAMENTGLÄSER
> max. Glashöhe 2600,0mm
(außer Wood DQ max. 2110mm)
> max. Glasbreite 1235,0mm

1-flg. ☐ Ganzglas ☐ Oberfläche/
2-flg. ☐ TB Holz ☐ Motiv Türblatt

Stangengriff ☐ Ø 25 (rund) ☐ 25 (eckig) L: 400 / 800 / 1200
Muschelgriff ☐ Ø 65 (rund) ☐ 65 (eckig) ☐ Edelstahl ☐ Aluminium
Material ☐ nur bei TB Holz Länge 120,0mm ☐ (Edelstahl-Optik / Eckig) ☐ (Edelstahl / Eckig)
Tragkraft ☐ 50 kg ☐ 120 kg



Soft-Stop ☐ beidseitig ☐ vierseitig DTB
Dämpfer

ACHTUNG!!!

Länge SLIM-Beschlag--> 2m oder 4m!
Nicht mit Anschlagkasten möglich!

Kein Befestigungsmaterial im Lieferumfang
Dieses muss je nach Deckenbeschaffenheit
und Glasgewicht bauseits gewählt werden!

TB Breite 1-flg.
TB Breite 2-flg.
(Ganzglas/Holz)

TB Höhe
(Ganzglas/Holz)

Stand: 01.03.2020



Bestellvorlage

Nummer: Bestellvorlage Nr.40
Element: Schiebetür
Beschlag: SLIM
Türblatt: Holz / Glas
Zarge: ohne Türfutter
Anzahl Flügel: 1-flügelig / 2-flügelig
Datum: Stand: 2020-03-01

