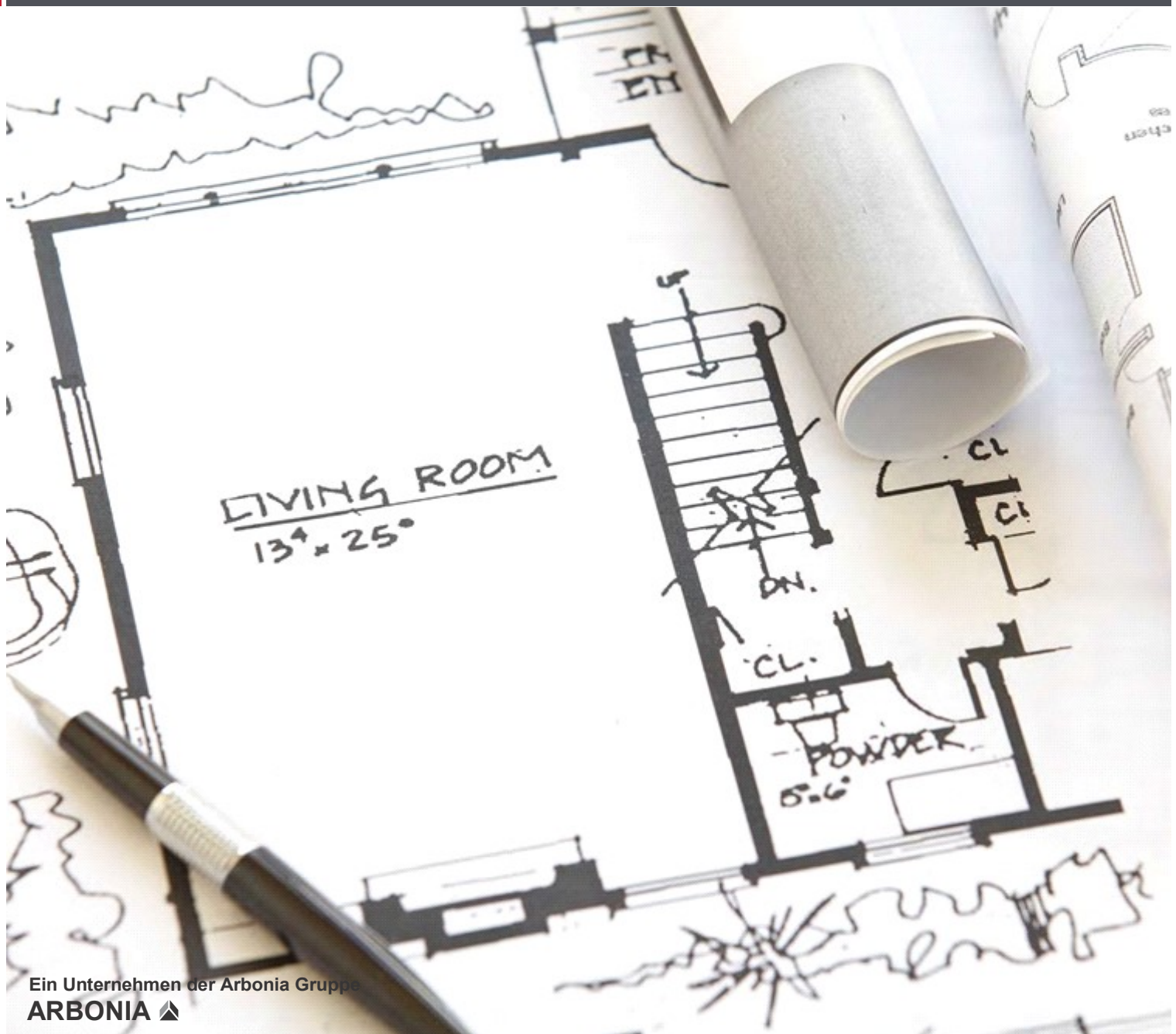


# PRÜM Türenhandbuch

## Türenhandbuch

### Allgemeine Informationen » Bestellvorlagen

Alle Bestellvorlagen auf einen Blick » 02 Blockrahmen Windfang


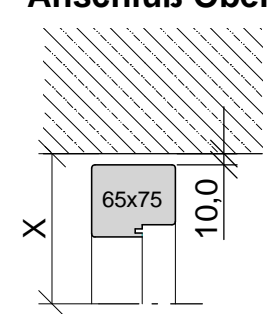
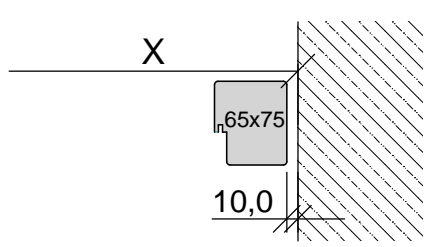
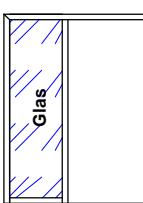
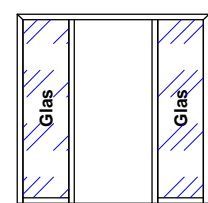



**Bestellvorlage 02****Blockrahmen - Windfang WF**

Firma/Kd.-Nr.:

Kom.:

Datum:

Für eine ordnungsgemäße Erfassung ist es immer erforderlich, die Rohbauöffnungsmaße anzugeben!			
<div style="text-align: center;"> <h2 style="margin: 0;">Rohbau- öffnung</h2> <p style="font-size: small; margin: 5px 0;">Hinweis: Standardmäßig wird seitlich und oben Luft / Überstand nach Details berücksichtigt</p> </div> <div style="text-align: center; margin-top: 20px;">  </div>		<div style="text-align: center; margin-bottom: 10px;"> <h3>Anschluß Oben</h3>  </div> <div style="text-align: center;"> <h3>Anschluß Seite</h3>  </div>	
<b>WF1</b> <input type="checkbox"/>	 <b>WF2</b> <input type="checkbox"/>	 <b>WF3</b> <input type="checkbox"/>	 <b>WF4</b> <input type="checkbox"/>
Oberfläche / Holzart <input style="width: 150px;" type="text"/>		DIN links <input type="checkbox"/> DIN rechts <input type="checkbox"/>	
gefälzt <input type="checkbox"/> stumpf <input type="checkbox"/>		angeschlagen am:    Kämpfer <input type="checkbox"/> Außenpfosten <input type="checkbox"/>	
<b>TB-Breite</b> (bei Ganzglas+Stumpf) <input type="checkbox"/> 610 (584) <input type="checkbox"/> 735 (709) <input type="checkbox"/> 860 (834) <input type="checkbox"/> 985 (959)            Sonderbreite <input style="width: 80px;" type="text"/>		<b>TB-Höhe</b> (bei Ganzglas+Stumpf) <input type="checkbox"/> 1985 (1972) <input type="checkbox"/> 2110 (2097)            Sonderhöhe <input style="width: 80px;" type="text"/>	
<b>Schließblech-ausführung:</b> <input type="checkbox"/> Standard <input type="checkbox"/> Stumpf (Lappenschließblech lang) <input type="checkbox"/> Magnetschl.blech (Magnetschließblech lang) <input type="checkbox"/> Ganzglas (Flachschießblech kurz)			
<input type="checkbox"/> Standard (nur für Falle) <input type="checkbox"/> Stumpf (Lappenschließblech kurz-nur für Falle) <input type="checkbox"/> Magnetschl.blech (Magnetschließblech kurz) <input type="checkbox"/> Ganzglas (Rollenschläpper)			

Stand: 22.11.2017



## Bestellvorlage

Nummer: Bestellvorlage Nr.02  
Element: Blockrahmen Windfang  
Zarge: Blockrahmen  
Windfang: WF1, WF2, WF3, WF4  
Datum: Stand: 2017-11-22

