

PRÜM Türenhandbuch

Türenhandbuch

Allgemeine Informationen » Bestellvorlagen

Alle Bestellvorlagen auf einen Blick » 33 FS-30-1 Stahlzarge



Bestellvorlage 33

FS-30-1 - Feuerschutztür mit Stahlzarge

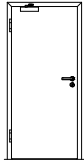
Firma/Kd.-Nr.:

Kom.:


Datum:

1. Typ auswählen

sturzhoch



- ☐ FS-30-1
- ☐ FS-30-1-RD
- ☐ FS-30-1-LA
- ☐ FS-30-1-LA-RD
- ☐ FS-30-1-SD-RD
- ☐ FS-30-1-SK3-RD
- ☐ FS-30-1-LA-SD-RD
- ☐ FS-30-1-EH2
- ☐ FS-30-1-EH2-RD
- ☐ FS-30-1-EH2-SD-RD
- ☐ FS-30-1-EH2-SK3-RD



geschosshoch

(kein WK oder SD möglich)

- ☐ FS-30-1 GH
- ☐ FS-30-1-RD GH
- ☐ FS-30-1-LA GH
- ☐ FS-30-1-LA-RD GH
- ☐ MKMQ: Oberblende mit Kämpfer
- ☐ OKMQ: Oberblende ohne Kämpfer
- ☐ MKMQ: Oberlicht mit Kämpfer

Hinweise:

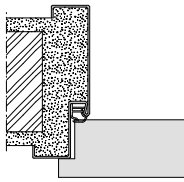
FS-30-1: Feuerschutz T30-1 nach DIN 4102
RD: Rauchschutz RS-1 nach DIN 18095
+ Schallschutz Rw = 32 dB
SD: Schallschutz Rw = 37 dB
HSD: Schallschutz Rw = 42 dB
EH2: Einbruchschutz RC2 nach DIN EN 1627
LA: Lichtausschnitt
GH: Geschosshoch

2. DIN - Richtung auswählen

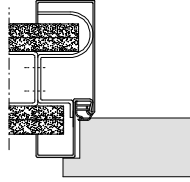
☐ DIN Links

☐ DIN Rechts

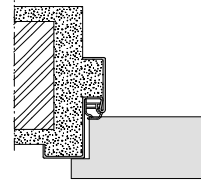
3. Profilform auswählen



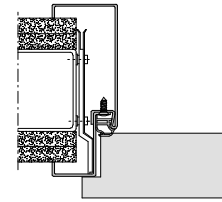
☐ Umfassungszarge Uud
(Mauerwerk)



☐ Blockzarge Bud
(Leichtbauwand)



☐ Eckzarge Eud
(Mauerwerk)



☐ Blockzarge 2-schalig 15ZBud
(Mauerwerk / Leichtbauwand)

4. Größe auswählen

Türblatt: Breite: ☐ 610 ☐ 735 ☐ 860 ☐ 985 ☐ 1110 ☐ 1235
Höhe: ☐ 1985 ☐ 2110 ☐ 2235

☐ Breite: _____ mm
☐ Höhe: _____ mm

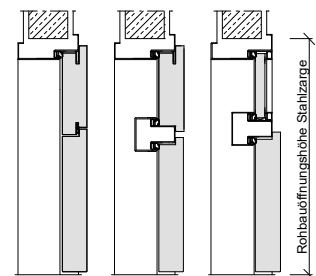
Stahlzarge: Wandstärke: ☐ Wandstärke: _____ mm

Hinweise Rohbauöffnungsmaße:

Für eine ordnungsgemäße Erfassung ist es immer erforderlich, die Rohbauöffnungsmaße anzugeben!

Rohbauöffnungsbreite = _____ mm

Rohbauöffnungshöhe = _____ mm



5. Programm auswählen

Türblatt: Typ: _____
Oberfläche: _____
Sonstiges: _____

Stahlzarge: Oberfläche: _____
Bodeneinstand: ☐ Ja ☐ Nein
Spiegelbreite TB-Seite: _____
Spiegelbreite Gegenseite: _____
Sonstiges: _____

6. Sonstiges

Türschließer: ☐ anderer Schließer nach DIN EN 1154 : _____

Lichtausschnitt: ☐ Sonderlichtausschnitt laut Zeichnung

Bullauge: ☐ Edelstahl ☐ Ø300 ☐ Ø400

Klimaklasse: ☐ Klimaklasse III

Spion: ☐ T30 Spion Höhe 1400 (=Standard) ☐ T30 Spion Sonderhöhe: _____ mm

Schloss: ☐ Dreifachverriegelung

☐ Schloss: _____

Sonstiges: _____

Stand: 01.06.2020



Bestellvorlage

Nummer: Bestellvorlage Nr.33
Element: Feuerschutz FS-30-1
Funktion: Feuerschutz
Typ: FS-30-1
Zarge: Stahlzarge
Anzahl Flügel: 1-flügelig
Fälzung: gefälzt
Höhe: sturzhoch, geschosshoch
Datum: Stand: 2020-06-01

