

PRÜM Türenhandbuch

Türenhandbuch

Allgemeine Informationen » Bestellvorlagen

Alle Bestellvorlagen auf einen Blick » 11 KLASSIK außenlaufend ohne Türfutter » 11-2 - Seite 2



Bestellvorlage 11-2 Schiebetür Holz / Glas - KLASSIK außenlaufend - ohne Türfutter

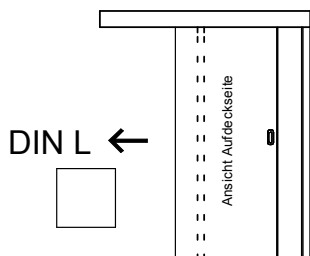
Firma/Kd.-Nr.:

Kom.:

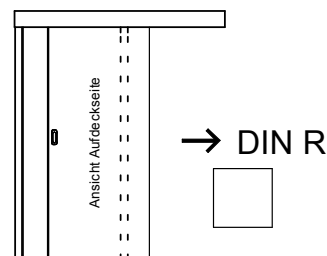
Datum:

Für eine ordnungsgemäße Erfassung ist es immer erforderlich, die Rohbauöffnungsmaße anzugeben!

Anschlagrichtungen

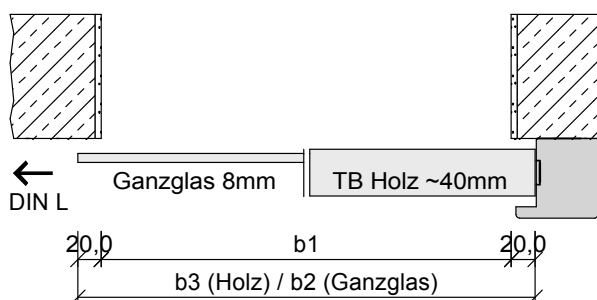


von der Ansichtsseite aus gesehen
nach links öffnend= **DIN Links**



von der Ansichtsseite aus gesehen
nach rechts öffnend= **DIN Rechts**

DIN Links

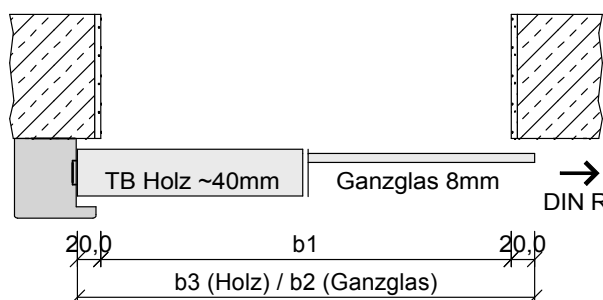


☐ Anschlagkasten



Ansichtsseite

DIN Rechts

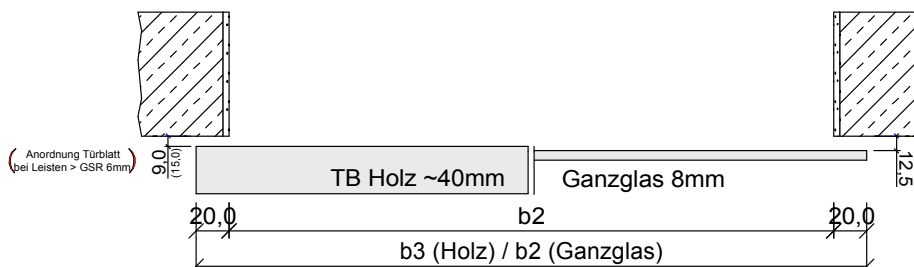


Anschlagkasten ☐



Ansichtsseite

Schiebe DTB (2-flügelig)



Ansichtsseite

1) 2 x (610 / 735 / 860 / 985) + 4mm Luft mittig = 1224 / 1474 / 1724 / 1974
2) 2 x (622,5 / 747,5 / 872,5 / 997,5) - 5mm Überschlag = 1240 / 1490 / 1740 / 1990

Stand: 01.03.2020



Bestellvorlage

Nummer: Bestellvorlage Nr.11-2
Element: Schiebetür
Beschlag: KLASSIK
Türblatt: Holz / Glas
Zarge: ohne Türfutter
Anzahl Flügel: 1-flügelig / 2-flügelig
Datum: Stand: 2020-03-01

