

PRÜM Türenhandbuch

Türenhandbuch

Allgemeine Informationen » Bestellvorlagen

Alle Bestellvorlagen auf einen Blick » 48 KLASSIK innenlaufend mit Montagebox » 48-2 - Seite 2



Bestellvorlage 48-2

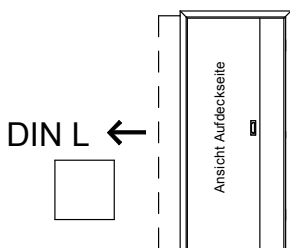
Schiebetür Holz / Glas - mit Türfutter - für Montagebox

Firma/Kd.-Nr.:

Kom.:

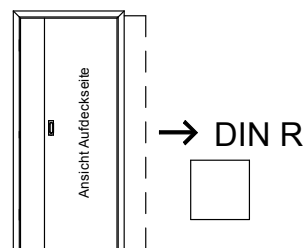
Datum:

Für eine ordnungsgemäße Erfassung ist es immer erforderlich, die modularen Öffnungsmaße und die Türblatthöhe anzugeben!



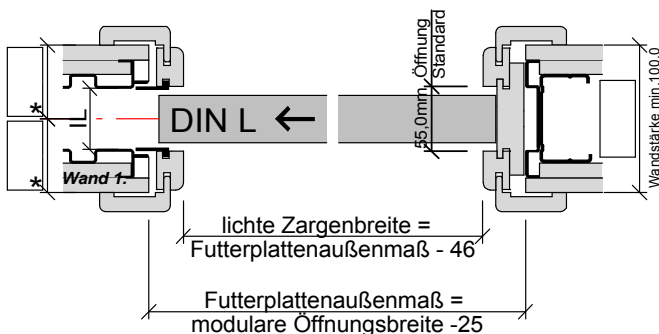
von der Ansichtsseite aus gesehen
nach links öffnend= **DIN Links**

Anschlagrichtungen



von der Ansichtsseite aus gesehen
nach rechts öffnend= **DIN Rechts**

Wanddicken DIN Links



IL = innere Lichte

min. 70mm bei: TB-LA
TB-Stil Typ-S
TB-Lifestyle Trend

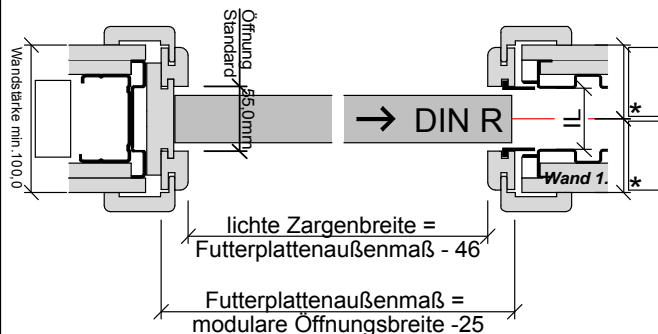
***Maßangaben nur bei
asymmetrischer Teilung
erforderlich**

☐ 40,0 Ganzglas

☐ 55,0 TB glatt

☐ 75,0 TB Stil Typ-S / LA

Wanddicken DIN Rechts



IL = innere Lichte

min. 70mm bei: TB-LA
TB-Stil Typ-S
TB-Lifestyle Trend

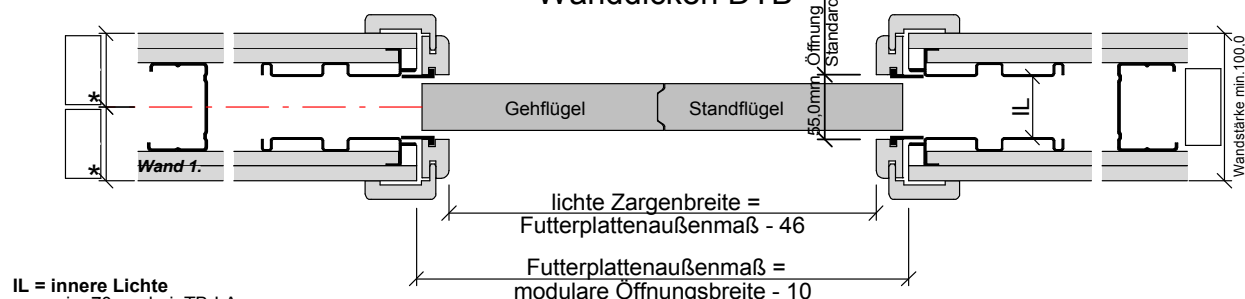
***Maßangaben nur bei
asymmetrischer Teilung
erforderlich**

☐ 40,0 Ganzglas

☐ 55,0 TB glatt

☐ 75,0 TB Stil Typ-S / LA

Wanddicken DTB



IL = innere Lichte

min. 70mm bei: TB-LA
TB-Stil Typ-S
TB-Lifestyle Trend

***Maßangaben nur bei
asymmetrischer Teilung
erforderlich**

☐ 40,0 Ganzglas

☐ 55,0 TB glatt

☐ 75,0 TB Stil Typ-S / LA

Stand: 01.03.2020



Bestellvorlage

Nummer: Bestellvorlage Nr.48-2
Element: Schiebetür
Beschlag: KLASSIK
Türblatt: Holz / Glas
Zarge: Türfutter
Anzahl Flügel: 1-flügelig / 2-flügelig
Datum: Stand: 2020-03-01

